

تقويم الأزهار

الأزهار الشتوية : خدمة الأزهار الشتوية تتعطف الأزهار الذابلة ،
وتعزق الأرض وتسمد ، وتقتلع الحشائش وتوالي النباتات بالري ليطول أمد
أزهارها : والأزهار القصيرة الأجل كالكلاريكيا والنيبيزيا قد تجف إذا
كانت بدرية الزراعة فيجب اقتلاعها وزراعة نباتات أخرى مكانها
النباتات المعمرة : هذا موسم تقليم الأشجار ونقلها وزراعة العقل
ففي يناير تزرع العقل تحت شرايح الزجاج أو الفوانيس ويتكاثر كذلك
البتسبورم ، والمالوكا ، والتكوما ، كبتسنز ، والفيبيرنم . وتؤخذ عقلا من

الاطراف الفضية (البلوب)

وتزرع أيضاً البجونيا . والكلوكسينيا . والبريوفيلم . وعقل هذه النباتات تؤخذ من الاوراق فاما أن تؤخذ الورقة وتوضع منبسطة على الرمل الذي تثبت فيه وسطح الورقة الاسفل يكون الى الاسفل وتثبت الورقة في مكانها بنقل يوضع فوقها أو مشبك يخرق احدي أعصابها وتعمل جروح في أعصاب الورقة لتخرج من النباتات ، واما ان تقطع الى جزئين ويوضع كل جزء عموديا وحافته المقطوعة في الرمل والكلوكسينيا يثبت منها في الرمل غدق الورقة فيتكون به درنة كدرنة البطاطس

ويعد لزراعة هذه العقل رمل أبيض من طمي النيل ، وتأخذ العقلة وقتنا طويلا حتى تضرب جذورها ، ويجب تغطيتها بالترجاج لانها الفضاضتها تتأثر بالجفاف وقد تحتاج الي التدفئة الاصطناعية . فاما بوضع طبقة من السبلة تحت الرمل واما أن تستنبت في صوبه فيها أنابيب للتسخين

وفي أواخر يناير والشهرين التاليين تزرع العقل التي تؤخذ من الافرع الخشبية « الحرشة » دلبوجنيفيليا (ماعد النوع الاحمر منها) والليجسترم . وبنت القنصل . رالا كاليفيا . والايوتولون باواعه . والبجونيا فنستا . والارجيريا سبكيورا . والكليرودندرون أنرمس . والدورانتا والفلانيس راتيكيولانا . والخور . والشنار : والتكوما ستانز . والبديلا وغيرها

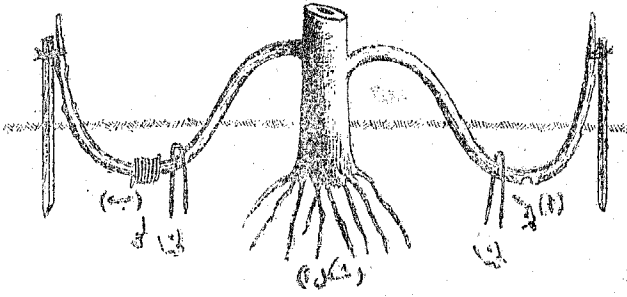
وتعمل العقل التي من هذا القبيل في العادة طولها ١٥ - ٢٥ سم وتؤخذ من أفرع سليمة قوية سمكها ١ - ٢ سم وتقطع من أسفل عقدة

على الساق قطعاً مائلاً ويقطع طرفها الأعلى قطعاً أفقياً فوق زر مباشرة خصوصاً في حالة نباتات الأسيجة كالورداننا واللاتاننا كمرأ والكليردندرون والفيلانث وفي هذه الحالة تزرع العقل في خطين متبادلة الوضع في خط بالنسبة لها في الآخر وعلى بعد ٢٥ سنتيمتر من بعضها وتغرس العقلة مائلة الوضع بحيث لا يظهر منها فوق سطح الأرض أكثر من ثلث طولها

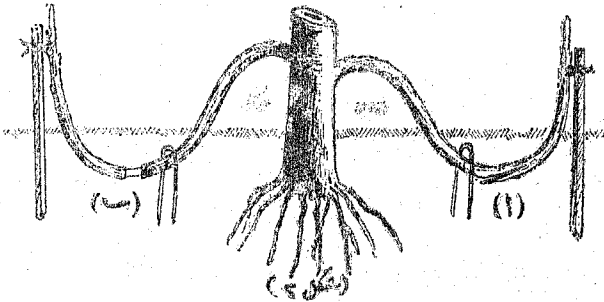
ولما كانت مدة تكون الأزرار تختلف باختلاف النباتات فيجب تجهيز العقل وزراعتها قبل أن تتحرك أزرارها للنمو. وكذا تعمل تراقيد النباتات التي يصعب تكاثرها من العقل أو البذور كالفل المجوز والبوجانيفيليا الطوبى ودم الغزال

وهناك طريقتان للترقيد : ترقيد أرضي و ترقيد هوائى

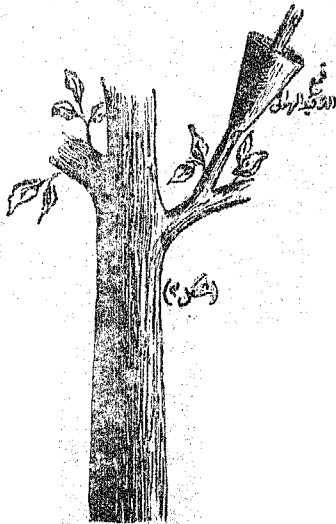
فالترقيد الأرضى : يؤخذ فرع قريب من سطح الأرض يسهل التواووه ويخنى الى الأرض ويدفن فيها على عمق ١٠ - ١٥ سم من سطحها ويثبت بشوكة من السلك أو الخشب (شكل ١، وشكل ٢) ويرفع طرف الفرع الى أعلى فوق سطح الأرض ويسند الى دعامة لتثبيتته في هذا الوضع وقد يكفي حتى الفرع لآخر سير العصاراة حتى تتكون الجذور عند نقطة الانحناء أو ياب على الساق بشده بقطعة من السلك (شكل ١ - ب ' أو يكشط الفرع عند نقطة الانحناء (شكل ١ - ا) أو يشق الى أعلا شقاً لا يتجاوز ثلثي ثخانة الفرع (شكل ٢ - ا) وقد يوضع في هذا الشق قطعة من الحصى لمنع الشحامة أو ينزع من القشرة جزء على شكل حلقة (شكل ٢ - ب) والترقيد الهوائى يتبع في الأشجار ذات الأفرع العالية أو الصلبة



التي يصعب التواؤها والطريقة فيه ان يؤتى بجمع خاص من الزنك



(شكل ٣) يثبت حول الفرع المراد ترقيده بعد نزع جزء من القشرة على



شكل حلقة ويملاً القمع بالثرى المخروط مع السبلة . او الطحلب لزيادة حفظه
للرطوبة بعد الري وكثيرا ما يستعاض عن القمع المذكور بشالية تشق طوليا
الى نصفين ويوسع ثقبها بقدر ثخانة الفرع ثم يضم نصفها الى بعضها
حول الفرع ويربطان ربطا محكما . والافرع التي ترقد يجب عدم فطامتها
قبل الخريف التالى

ويزرع القرنفل بالترقيد أو من عقل طرفيه ويفضل منها ما كان
مأخوذا من الفريعات الجانبية التي تنمو من وسط الساق لان الفريعات
العاليا تعطى نباتات سريعة الزهير فزهر قبل أن يتكامل نموها . أما
الفريعات القريبة من قاعدة النبات فنباتاتها كثيرة الاوراق والفريعات
قليلة الازهار ، وتقرط أزهار وريقات العقلة عند تجهيزها للزراعة وتفصص
جذور الكنا، والداليا ، تزرع في أواخر هذين الشهرين

وتجدد دوائر الشيح . والألمطيرة . ويجب التبريد بزراعة الشيح
أما الألمطيره فيمتد موعد زراعتها الى الصيف

وكذلك يزرع الكريز انتموم (الاراولا) من الخلفة الجديدة النامية
في قاعدة النبات القديم الذى سبقت قرطه ، وتزرع الخلفة فى قصارى صغيرة
مماوة بالطمي الخالص أو بجزء من الطمي مع جزئين من الرمل الابيض
الناعم وهذا أفضل :

ويمنع رى الورد من أواخر يناير الى أواخر فبراير وبمجرد انتهاء نباتاته
من الازهار يفلم ويسمد وتعزق أرضه عزقا خفيفا ، وتزرع عقل ورد
النسر . يطعم عليها الانواع الجيدة .

الازهار الصيفية . يجوز فى آخر فبراير زراعة عروة بدرية من الازهار

الصيفية المحلّة

ومن الازهار الصيفية ما يأتي :-

الزينا ، والطف انواعها زينا مجوز قرمزي ، زينا مجوز ذهبي ، زينا مجوز وردي ، زينا مجوز بيضاء الاقحوان ، وتفضل من الانواع القصيرة رجاء زهور ، ومنها الابيض والاحمر والقرمزي . والوردي . والاصفر وكلها جميلة وجذابة

الكوزميا : منها الاصفر والابيض والاحمر والوردي ويفضل منها الالوان الثلاثة الاخيرة وخصوصا في النوع المجوز جورا . أزهار بيضاء ويكون منظره اكثر جاذبية لو زرعت منه عدة نباتات بالقرب من بعضها كتلة (جوغيرينا) ، منها الابيض والاحمر والاخير أفضل .

بلسم : منه الوردي والارجواني والقرمزي وكلها ألوان مقبولة عباد الشمس . منه الاحمر والاصفر واللون الاول محبوب عن الآخر .

اذره ياباني مخططه . وتزرع لمنظر أوراقها الجميل وتفضل منها الانواع القصيرة .

ابراهيم طامل

مدرس فلاحية البساتين بمدرسة مشهور الزراعية