جمهورية مصر العربية

التخطيط القومي

معهد التخطيط القومي

مذكرة خارجية رقم (١٤٧٤)

المسح الاساسى

المستهدف من تنظيم الاسره وبعض الاتجاهات ازاء الزواج والانجاب

دراسه مقارنه فى سبع محافظات مصرية

الجزء الرابع

اعداد

دكتور / مدحت عبد العزيز حسن

مايو ١٩٨٨

القاهرة

طريق صلاح سالم مدينة نصر

تقديم الجزء الرابع

دراسة المسح الاساسى (منتصف عام ١٩٨١ لمنتصف عام ١٩٨٢) هى بحث مشترك بين المشروع الثانى للسكان – وزارة الصحة ، والمركز التجريبى – بمعهد التخطيط القومى . وذلك فى مجال صحة الام والطفل واتجاهات الخصوبة فى الاسرة المصرية فى المحافظات السبع التى يخدمها المشروع : القاهرة – القليوبية – كفر الشيخ – الجيزة – المنيا – قنا – الوادى الجديد .

حيث تتناول هذه الورقة عرض وتحليل لبعض النتائج الهامة للمسح الاساسى والخاصة بدراسة الاتجاهات العامة المميزه اذاء قضايا تنظيم الاسرة ومدى اتفاق واختلاف هذه الاتجاهات فى المجتمع الحضرى عنها فى المجتمع الريفى بالمحافظات السبع ، مع عرض لبيانات حديثه عن السلوك الانجابى واتجاهاته والاستخدام الحالى والسابق لتنظيم الاسرة واسباب التغير من وسيلة لاخرى وعدم الاستخدام الحالى او المطلق مع تحديد المستهدف من تنظيم الاسرة .

الجداول المستخدمه فى صلب هذه الدراسه ، هى جداول تجميعيه ذات متغير واحد مستنتجه من الجداول المسلمه لمشروع السكان . وقد تم اظهار كل من تكرارات الاجابات ونسبتها المئويه بها . حين ان جداول الملحق هى جداول تجميعيه من متغيرين ، ومستنتجه ايضا من الجداول المسلمه للمشروع ، وقد تم الاكتفاء فيها باظهار تكرارات الاجابات مع الاشاره الى قيمه درجه الحريه Degree of Fredum ، واختبار كاى المربع X^2 ، ودرجه الاقتران Contengancy Coefecient على مستوى استجابات القاهره الكبرى والوادى الجديد وحضر وريف باقى الخمس محافظات التى شملها المشروع .

المحتويات

رقم الصفحة

تقديم الجزء الرابع ا

المحتويات ب

الباب الاول : الخصائص الاساسية للاسرة بعينة الدراسة

١ـ١ نشأة الاسرة والهجرة الداخلية ١

١ـ٢ تركيب الاسرة ٢

١ـ٣ سن الزوجة ٥

١ـ٤ سن الزوج ٥

الباب الثانى : الزواج والحمل

٢ـ١ سن الزوجة عند الزواج ٨

٢ـ٢ سن الزوجة عند اول حمل والفترة بين الزواج واول حمل ١٤

٢ـ٣ الفترة بين الحملين المتتالين ١٧

٢ـ٤ وجود حمل من عدمه وقت اجراء البحث ١٧

الباب الثالث : السلوك الانجابى واتجاهاته

٣ـ١ سن الزوجة عند اول ولاده . ٢٠

٣ـ٢ متوسط الفترة بين الابناء . ٢٢

٣ـ٣ الانجاب وعدد الابناء احياء ومتوفين ٢٢

الباب الرابع : تنظيم الاسرة وممارستها

٤ـ١ المعرفة والموافقة على تنظيم الاسرة ٢٧

٤ـ٢ الاستخدام الحالى لوسائل لتنظيم الاسرة ٢٨

٤.٢.١ الوسائل الاكثر انتشارا ٢٨

٤.٢.٢ مدة الاستخدام الحالى ٣١

رقم الصفحة

٤ . ٢ . ٣ عمر الزوجه والاستخدام الحالى ٣٦

٤ . ٢ . ٤ الاستخدام الحالى ومدة الحياة الزوجية ٣٦

٤ . ٢ . ٥ عدد الابناء احياء والاستخدام الحالى ٣٨

٤ . ٢ . ٦ عمر اصغر طفل للممارسات حاليا لتنظيم الاسرة ٣٩

٤ـ٣ الاستخدام السابق لوسائل لتنظيم الاسرة

٤ . ٣ . ١ الوسائل المستخدمة ٤١

٤ . ٣ . ٢ اسباب التغير ٤١

٤ـ٤ الغير مستخدمات لوسائل لتنظيم الاسرة

٤ . ٤ . ١ من سبق لهن استخدام سابق وغير ممارسات حاليا ٤١

٤ . ٤ . ٢ من لم يسبق لهن استخدام سابق او حالى لوسائل لتنظيم الاسرة ٤٤

الباب الخامس : المستهدف من تنظيم الاسرة

٥ـ١ الاسر التى بها ثلاثة اطفال او اكثر ٤٧

٥ـ٢ الاسر التى بها طفل او اكثر اقل من خمس سنوات ٤٧

٥ـ٣ اجمالى المستهدف من تنظيم الاسرة ٤٧

ملحقات

الباب الأول : الخصائص الاساسية للاسرة بعينة الدراسة :

١ـ١ نشأة الاسرة والهجرة الداخلية :

تضمنت استمارة البحث سؤال لتعيين درجة تماثل أو اختلاف الموطن الاصلى للميلاد (أو المعيشة فترة طويلة) ان ريف أو حضر بالنسبة للزوجين وتشابه ذلك أو اختلافه مع محل الاقامة الحالى الذى سحبت منه عينه البحث • حيث اثبت الاتجاه العام للاستجابات بالحضر(١) الى ان نسبة من هم من اصل حضرى ويعيشون فى الحضر(٢) تمثل ٣١ر٤٢ ٪ وان نسبة الزوجين المختلفين فى اصل المنشأ ان ريف او حضر ويعيشون فى الحضر تمثل فقط ٨٢ر١٠ ٪ مما يشير الى ان نسبة الزوجين النازحين من الريف الى الحضر تقرب من نصف حجم العينة فى حين أن الجزء الاصغر من النصف الباقى شغله فقط الزوجين من اصل حضرى ويعيشون بالحضر •

كما دلت النتائج الى ان نسبة التشابه بين موطن الزوجين ومكان البحث بالقاهرة تمثل ٢٨ر٤٥ ٪ وبالوادى الجديد ٣٣ر٥٨ ٪ وان نسبة التشابه بين موطن الزوجين (ريف) والاختلاف مع مكان البحث بالقاهرة ٨٨ر٤٦ ٪ وبالوادى الجديد ١٧ر٢٩ ٪ حيث يتلاحظ تشابه النسبة بالقاهرة مع نسب الحضر الاخرى • فاذا اخذ فى الاعتبار ان عينة البحث تضم سيدات متزوجات تتراوح اعمارهن ما بين الخامسة عشر واقل من الخمسون ولهن طفل على الاقل لامكن تفسير هذه الظاهرة بالجذب السكانى للحضر والقاهرة ونزوح نسبة كبيرة من سكان الريف وهجرتهم الداخلية للقاهرة وباقى الحضر •

كما وان النتائج العامة بالنسبة للريف تشير الى ان نسبة الزوجين من موطن حضرى ويعيشوا فى الريف تمثل فقط ٩٨ر٪ من الاستجابات بالريف ، وان نسبة من هم من اصل ريفى

---

(١) يمثل الحضر فى عينة البحث : القليوبية حضر ـ كفرالشيخ حضر ـ الجيزة حضر ـ المنيا حضر قنا حضر ، كما يمثل الريف فى عينة البحث : القليوبية ريف ـ كفر الشيخ ريف ـ الجيزة ريف ـ المنيا ريف ـ قنا ريف •

(٢) الحضر على اطلاقه وليس فقط بالنسبه لنفس المحافظه او عينه الدراسه •

ويعيشوا فى الريف تمثل ٢٤ر٩٦ ٪ وان نسبة الزوجين المختلفين فى اصل المنشأ ان ريف أو حضر ويعيشوا فى الريف تمثل فقط ٧٨ر٢ ٪ الامر الذى يؤكد الحقيقه السابقة ووطأة الهجرة الداخلية ونسبتها الكبيرة من الريف الى القاهرة والحضر اساسا وليس العكس (جدول ١) ٠

١ـ٢ تركيب الاسرة :

بتحليل النتائج الخاصة بنوع الاسرة (جدول ٢) وكونها نواه (تتكون من زوجين فقط أو مع الابناء) او ممتده (تتكون بالاضافة الى ما سبق احد الاقارب او اكثر) ، وجد ان الاسر النواه بالحضر تمثل ٢٩ر٧٢ ٪ وبالريف ٨١ر٥٤ ٪ فى حين كانت الاسر الممتده بالحضر تمثل ٧١ر٢٧ ٪ وبالريف ١٩ر٤٥ ٪ ٠ كما كانت النتائج بالقاهرة للاسر النواه ٨١ر٧٨ ٪ ، والممتده ١٩ر٢١ ٪ وبالوادى الجديد ٩٢ر٧٢ ٪ للاسرة النواه ، ٠٨ر٢٧ للاسرة الممتده ٠

مما يشير الى ان النمط السائد بالقاهرة وباقى الحضر والوادى الجديد يتمثل فى الاسرة النواه والمكونه من الزوجين والابناء فقط فى حين يسود النمطين النواه ٨١ر٥٤ ٪ والممتد ١٩ر٤٥ ٪ فى الريف كما كانت المنيا حضر تمثل اعلى نسبة تشغلها اسرة نواه بالحضر ٥ر٧٧ ٪ تليها كفرالشيخ حضر ٧١ر٧٦ ٪ فالقليوبيه حضر ٩ر٧٢ ٪ فى حين كانت اعلى نسب الاسر الممتده بالريف بقنا ريف ٠٦ر٦٠ ٪ تليها كفرالشيخ ريف ٢ر٤٧ ٪ ٠ حيث من المعروف ان نمط الاسره له اثرا كبيرا على توارث واستمراريه المعتقدات والسلوكيات الخاصه بالحمل والانجاب وضبط النسل ، حيث قد يحفز وجود اقارب الزوجه او الزوج كثره الانجاب للمفاخره او لاحتجاز الزوج ٠ كما قد يكون لوجودهم اثرا كبيرا على استخدام اوعدم استخدام وسائل لتنظيم الاسره واختيار احداها فى مقابل استخدام الضاعه الطبيعيه او الوصفات البلديه(١)

(١) انظر ايضا :
- Nassif, Abdel-Fattah, "Internal Migration and Urbanization in Cairo", Urbanization and Migration in Some Arab and African, Research Monograph Series No 4 , CDC, Pp 171-204, Cairo.

١ ـ الموطن الاصلى للزوجين

	موطن الزوجيه يشابه مكان البحث ان ريف او حضر	موطن الزوجيه يخالف مكان البحث ان ريف او حضر	موطن احد الزوجيه يشابه مكان البحث والاخر يخالفه	اجمالى
القاهرة الكبرى	٤٥ر٢٨ ١٦٢	٤٦ر٨٨ ١٣٣	٧ر٨٤ ٥٤	١٠٠ ٦٨٩
القليوبية حضر	٤١ر١٢ ١٣٦	٤٧ر٦٦ ١٥٣	١٠ر٢١ ٣٦	١٠٠ ٣٢١
القليوبية ريف	٩٣ر٥٤ ٣٤	٣ر٠٨ ١٠	٣ر٣٨ ١١	١٠٠ ٣٢٥
كفر الشيخ حضر	٢٨ر٦١ ١٣٣	٥٨ر٧٣ ١٣٢	١٢ر٦٦ ٥٥	١٠٠ ٣٩٥
كفر الشيخ ريف	٩٥ر٣٤ ١٣٧	١ر٢٤ ٤	٣ر٤٢ ١١	١٠٠ ٣٢٢
الجيزة حضر	٨٩ر٢٨ ٣٩	٦ر٦٧ ١٣	٤ر٠٦ ١٤	١٠٠ ٣٤٥
الجيزة ريف	٩٨ر٣٨ ٢٦٤	ـ	١ر٦٢ ٦	١٠٠ ٣٧٠
المنيا حضر	٢١ر٢٥ ٦٨	٦١ر٥٦ ١٢٧	١٧ر١٩ ٥٥	١٠٠ ٣٢٠
المنيا ريف	٩٧ر٤٥ ١٣٤	ر٢٨ ١	٢ر٢٧ ٨	١٠٠ ٣٥٣
قنا حضر	٣١ر٢٨ ١١٢	٥٩ر٧٤ ١١٣	٨ر٩٧ ٣٥	١٠٠ ٣٩٠
قنا ريف	٩٦ر٥ ١٣٦	ر٢٩ ١	٣ر٢١ ١١	١٠٠ ٣٤٣
الوادى الجديد	٥٨ر٣٣ ٥٦	٢٩ر١٧ ١٩	١٢ر٥ ١٢	١٠٠ ٩٦
اجمالى	٦٤ر٦٨ ٢٧٦١	٢٨ر٢٢ ١٢٠٥	٧ر١٠ ٣٠٣	١٠٠ ٤٢٦٩

١ـ٣ سـن الزوجة :

كما سبق القول بان عينة البحث تتضمن السيدات المتزوجات ويعشن مع ازواجهن وفى سن الانجاب ما بين الخامسة وعشرون وقبل الخمسون ولديهن طفل او اكثر • الا ان النسبة العظمى من السيدات محل البحث (جدول ٣) ينحصر عمرهن ما بين الخامسة وعشرون واقل من الخامسة واربعون • وذلك مع التركز حول الخامسة وعشرون واقل من الخامسة واربعون وذلك مع التركز حول الخامسة وعشرون فاكثر[1] ٢٣ر٤٤ ٪ ثم حول الخامسة وثلاثون واكثر ٨٩ر٣٢ ٪ ثم عدد اقل من السيدات حول الخامسة عشر واكثر ٩٦ر١٣ ٪، فعدد إقل حول الخامسة واربعون واقل من الخمسون ٩٢ر٨ ٪ [٢].

١ـ٤ سـن الـزوج[٣] :

من خلال (جدول ٤) يتلاحظ ان النسبة العظمى من الازواج ينحصر عمرهم ما بين الخامسة وثلاثون واقل من الخامسة واربعون ٤ ٥ر٣٩ ٪ وان النسبة التالية هى الخامسة واربعون واكثر ٨٦,٣٠ ٪ يليها ما بين الخامسة وعشرون واقل من الخامسة وثلاثون ٩ ٥ر٢٧ ٪ ثم ما بين الخامسة عشر واقل من الخامسة وعشرون ٠١ر٢ ٪ • هذا وبمقارنة سن الزوجة والزوج يمكن الحكم بان سن الزوج فى اغلب الاحوال اكبر من سن الزوجة ويفارق فئة عمرية بحثية اى حوالى العشر سنوات •

---

(١) المقصود بها فى هذه الدراسه حتى نهايه الفئه العمريه•
(٢) الوسيط لسن الوجه بالعينه ٣٣,١٥ سنه •
(٣) الوسيط لسن الزوج بالعينه ٤٠,٤٣ سنه •

٣ ـ فئات عمر الزوجه (بالسنوات)

	١٥ ـ	٢٥ ـ	٣٥ ـ	٤٥ +	اجمالى
القاهرة الكبرى	١٢,١٩ ٨٤	٤٥,٥٧ ٣١٤	٣٢,٨ ١١١	٩,٤٣ ٦٥	١٠٠ ٦٨٦
القليوبية حضر	١١,٨٤ ٢٨	٤٦,٤٢ ١٤١	٣٥,٥١ ١١٤	٦,٢٣ ٢٠	١٠٠ ٣٢١
القليوبية ريف	١٧,٨٥ ٥٨	٤٣,٦٩ ١٤٢	٣٢,٠ ١٠٤	٦,٤٦ ٢١	١٠٠ ٣٢٥
كفر الشيخ حضر	٩,٣٧ ٢٧	٤٩,١١ ١٤٤	٣٥,٩٥ ١٤٢	٥,٥٧ ١٢	١٠٠ ٣٩٥
كفر الشيخ ريف	٩,٩٤ ٣٢	٤٠,٩٩ ١٣٢	٣٦,٦٥ ١١٨	١٢,٤٢ ٤٠	١٠٠ ٣٢٢
الجيزة حضر	٢٠,٥٨ ٧١	٤١,٠٦ ١٥٢	٢٨,٤١ ٩٨	٦,١٦ ١٤	١٠٠ ٣٤٥
الجيزة ريف	١٢,٧٠ ٤٧	٤٧,٨٤ ١٧٧	٣٠,٥٤ ١١٣	٨,٩٢ ٣٣	١٠٠ ٣٧٠
المنيا حضر	٨,٧٥ ٢٨	٤٦,٥٦ ١٤٨	٣٥,٦٢ ١١٤	٩,٠٦ ٢٩	١٠٠ ٣٢٠
المنيا ريف	٢٠,١١ ٧١	٤٠,٢٣ ١٤٢	٢٩,٧٥ ١٠٥	٩,٩٢ ٣٥	١٠٠ ٣٥٣
قنا حضر	١٣,٣٣ ٥٢	٤٠,٢٦ ١٥٧	٣٣,٥٦ ١٣٧	١٣,٨٥ ٥٤	١٠٠ ٣٩٠
قنا ريف	٢٠,٧٠ ٧١	٣٧,٩ ١٣٠	٣١,٢٠ ١٠٧	١٠,٢٠ ٣٥	١٠٠ ٣٤٣
الوادى الجديد	٧,٢٩ ٧	٥٢,٠٨ ٥٠	٣٧,٥ ٣٦	٣,١٣ ٣	١٠٠ ٩٦
اجمالى	١٣,٩٦ ٥٩٦	٤٤,٢٣ ١٨٨٨	٣٢,٨٩ ١٤٠٤	٨,٩٢ ٣٨١	١٠٠ ٤٢٦٩

الوسيط لعمر الزوجه ٢٣,١٥ سنه

٤ ـ فئات عمر الزوج (بالسنوات)

	١٥ ـ		٢٥ ـ		٣٥ ـ		٤٥ +		اجمالى	
القاهرة الكبرى	١,٠٢	٧	٢٧,٥٧	١٩٠	٤٠,٤٩	١٧٩	٣٠,٩٢	١٣٦	١٠٠	٦٨٩
القليوبية حضر	,٩٣	٣	٣٠,٨٢	٩٩	٣٧,٠٧	١١٩	٣١,١٥	١٠٠	١٠٠	٣٢١
القليوبية ريف	٢,٤٦	٨	٣٥,٣٨	١١٥	٣٥,٦٩	١١٦	٢٦,٤٦	٨٦	١٠٠	٣٢٥
كفر الشيخ حضر	١,٠١	٤	٣٩,١١	١٥	٤٦,٠٨	١٨٢	٢٣,٨١	٩٤	١٠٠	٣٩٥
كفر الشيخ ريف	٢,٤٧	٨	٢٤,٢٢	٧٨	٤٣,١٧	١٣٩	٣٠,١٢	٩٧	١٠٠	٣٢٢
الجيزة حضر	١,٤٥	٥	٣٤,٤٩	١١٩	٤٠,	١٣٨	٢٤,٠٦	٨٣	١٠٠	٣٤٥
الجيزة ريف	٢,٤٣	٩	٢٧,٥٧	١٠٢	٤٠,٢٧	١٤٩	٢٩,٧٣	١١٠	١٠٠	٣٧٠
المنيا حضر	٢,٥	٨	٢٣,٤٤	٧٥	٤٢,٨١	١٣٧	٣١,٢٥	١٠٠	١٠٠	٣٢٠
المنيا ريف	٦,٥٢	٢٣	٢٧,٢	٩٦	٣٧,١١	١٣١	٢٩,١٨	١٠٣	١٠٠	٣٥٣
تنا حضر	٢٣,٧٧	٣	٢٢,٨٢	٨٩	٣٦,٤١	١٤٢	٤٠,	١٥٦	١٠٠	٣٩٠
تنا ريف	٢,٣٣	٨	٢٢,٤٥	٧٧	٣٣,٥٣	١١٥	٤١,٤٩	١٤٣	١٠٠	٣٤٣
الوادى الجديد	—		٢٣,٩٦	١٣	٤٥,٨٣	٤٤	٣٠,٢	١٩	١٠٠	١٦
اجمالى	٢٠,٠١	٨٦	٢٧,٥٩	١١٧٨	٣٩,٥٤	١٦٨٨	٣٠,٨٦	١٣١٧	١٠٠	٤٢٦٩

الوسيط لعمر الزوج ٤٠,١٦ سنه

الباب الثانـي : الـزواج والحمـل :

٢ ـ١ سن الزوجة عند الزواج :

على العكس من التصور العام قبل البحث من ان سكان الريف المصرى يميلون نحـو الزواج المبكر جدا للاناث والذى قدر من قبل باقل من سن الثانية عشر لحوالى ٨٣٪ مـن النساء فى الريف (١) .

فقد دلت نتائج المسح الاساسى (جدول ٥) الى ان هناك اتجاهين اساسيين نحو السن المفضل لزواج الاناث فى الريف والحضر ، احدهما حول الخامسة عشر والاخر حـول التاسعة عشر . حيث قد تلاحظ ان السن السائد لزواج الاناث بالقاهرة الكبرى حـول الثانية عشر واكثر ٢٢ر١٤٪ ، والعشرون واكثر ٥ر١٣٪ ، وفى القليوبية حضر حول العشرون واكثر ٢٠ر١٦٪ ، القليوبية ريف حول السابعة عشر واكثر ٦٢ر١٦ ٪ ، وكفر الشيخ حضـر حول العشرون واكثر ٧٠ر١٥ ٪ ، وكفر الشيخ ريف حول الخامسة عشر واكثر ٠٨ر١٧ ٪ ، والعشرون واكثر ٣ ٥ر١٥٪ ، اما الجيزة حضر فقد كانت حول السابعة عشر واكثر والعشـرون واكثر ٣٦ر١٢٪ لكل ، الجيزة ريف حول الخامسة عشر واكثر والتاسعة عشر واكثر ١ ٥ر١٣ ٪ ، ٧٨ر١٣٪ على الترتيب ، وفى المنيا حضر كان السن السائد للزواج حول العشرون واكثـر ٤٤ر١٣٪ والخامسة والعشرون واكثر ٧٥ر١٣٪ وفى المنيا ريف حول الخامسة عشر واكثـر ١١ر٢٠٪ والعشرون واكثر ٧٥ر١٢ ٪ ، وفى قنا حضر حول الخامسة عشر واكثر ٦٢ر١٤ ٪ ، فقنا ريف حول اقل من الخامسة عشر ٩٩ر٢٠٪ والخامسة عشر واكثر ٤١ر٢٠٪ ، وفى الـوادى الجديد اقل من الخامسة عشر ١٥ر١٨٪ (شكل ١) .

---

(١) د . عاطف خليفة واخرون : بحث طرق ممارسة تنظيم الاسرة فى الريف المصرى ١٩٨٠ ـ نشرة دراسات سكانية . جهاز تنظيم الاسرة والسكان ـ مكتب البحوث ـ العدد ٦٣ ـ ١٩٨٢ .

٥ ـ فئات عمر الزوجه عند الزواج (بالسنوات)

	١٥ فأقل	١٥ـ	١٦ـ	١٧ـ	١٨ـ	١٩ـ	٢٠ـ	٢١ـ	٢٢ـ	٢٣ـ	٢٤ـ	٢٥ـ	٣٠ـ	٣٥+	اجمالى
القاهرة الكبرى	٨,١٣	٨,٨٥	٨,٨٥	١٠,١٦	١٤,٢٢	٨,١٣	١٣,٥	٥,٩٥	٧,٨٤	٣,٩٢	٣,٧٧	٦,١٠	٦,٥٨	—	١٠٠
	٥٦	٦١	٦١	٧٠	٩٨	٥٦	٩٣	٤١	٥٤	١٧	٢٦	٤٢	٤		٦٨٩
القليوبية حضر	٦,٢٣	١١,٥٣	١١,٢١	١١,٥٣	٩,٠٣	١١,٥٣	١٦,٢٠	٥,٩٢	٥,٦١	٣,٤٣	٣,١٢	٤,٣٦	٣١ر	—	١٠٠
	٢٠	٢٧	٢٦	٢٧	٢٩	٢٧	٥٢	٢١	١٨	١١	١٠	١٤	١		٣٢١
القليوبية ريف	١٠,٤٦	١٣,٨٥	١٠,٧٧	١٦,٦٢	١٢,٩٢	٧,٦٩	١١,٦٩	٤,٣١	٣,٠٨	٢,١٥	٢,٤٦	٣١ر	—	—	١٠٠
	٢٤	٥٥	٣٥	٥٤	٤٢	٣٥	٢٨	١٤	١٠	٧	٨	١			٣٢٥
كفر الشيخ حضر	٤,٣	٥,٨٢	٦,٣٣	١٤,٩٤	١٠,٦٣	٨,٨٦	١٥,٧	٧,٥٩	٥,٨٢	٧,٣٤	٤,٣٠	٧,٥٩	٥١ر	٢٥ر	١٠٠
	١٧	١٧	٢٥	٥٩	٤٢	٢٥	٦٢	٣٠	١٣	١٩	١٧	٣٠	٢	١	٣٩٥
كفر الشيخ ريف	١١,٨	١٧,٠٨	٦,٥٢	١٠,٨٧	٨,٣٩	٧,٤٥	١٥,٥٣	٦,٢١	٣,٤٢	٢,٨	٤,٣٥	٥,٥٩	—	—	١٠٠
	٢٨	٥٥	٢١	٢٥	١٧	١٤	٥٠	٢٠	١١	٩	١٤	١٨			٣٢٢
الجيزة حضر	٤,٣٥	١٠,٧٢	٩,٥٧	١٢,٤٦	١١,٣٠	١٠,٤٣	١٢,٤٦	٥,٥١	٤,٠٦	٤,٦٤	٤,٦٤	٩,٢٨	٥٨ر	—	١٠٠
	١٥	١٧	١٣	٢٣	١٩	١٩	٢٣	١٩	١٤	١٢	١١	١٣	٢		٣٤٥
الجيزة ريف	٥,٦٨	١٣,٥١	٩,٧٣	١٣,٥١	٨,٣٨	١٣,٧٨	٥,٩٥	٦,٢٢	٤,٥٩	٢,٤٣	٦,٤٩	٢٣ر	—	—	١٠٠
	٢١	٥٠	٢٦	٥٠	٢٦	٥١	٢٢	٢٣	١٧	٩	١٤	١			٣٧٠
المنيا حضر	٨,٧٥	٩,٠٦	٨,١٣	— ر	٥,٣١	٧,١٩	١٣,٤٤	٦,٢٥	٧,١٩	٧,٨١	٦,٥٦	١٣,٧٥	١,٥٦	—	١٠٠
	١٨	١٩	٢٢	١٦	١٧	٢٣	٢٣	٢٠	٢٣	١٥	٢١	٤٤	٥		٣٢٠
المنيا ريف	٧,٧٥	١١,٢٠	٩,٩٢	١١,٦١	١٠,٢٠	٧,٦٥	١٢,٧٥	٢,٢٧	١,٤٢	٣,٤	٨٥ر	٦,٨	٢٨ر	—	١٠٠
	٢٥	٧١	٣٥	٤١	٣٦	١٧	٥٥	٨	٥	١٢	٣	١٤	١		٣٥٣
قنا حضر	١٢,٥٦	١٤,٦٢	١٠,٢٦	١١,٥٤	٩,٢٣	٧,١٨	٨,٩٧	٥,٣٨	٥,١٣	٤,٨٧	٣,٨٥	٦,٤١	—	—	١٠٠
	٤٩	٥٧	٤٠	٥٥	٣٦	٢٨	٢٥	٢١	٢٠	١٤	١٥	١٥			٣٩٠
قنا ريف	١٢,٩٩	٢٠,٤١	١١,٩٥	٩,٠٤	٩,٠٤	٧,٢٩	١٠,٢٠	٨٧ر	٢,٦٢	١,٧٥	١,٢٥	٣,٢١	٨٧ر	—	١٠٠
	٢٢	٧٠	٤١	٣٦	٣٦	١٥	٢٥	٣	٩	٦	٦	١١	٣		٣٤٣
الوادى الجديد	١٨,٧٥	١٣,٥٤	٨,٣٣	٨,٣٣	٩,٣٨	٦,٢٥	٩,٣٨	٢,٠٨	٩,٣٨	٣,١٣	١,٠٤	١٠,٤٢	—	—	١٠٠
	١٨	١٣	٨	٨	٩	٦	٩	٢	٩	٣	١	١٠			٩٦
اجمالى	٩,٧	١٣	٩,٣	١١,٥	١٠,٢٤	٨,٧٤	١٣,٣	٥,٢	٥	٤	٣,٥٨	٦	٤٢ر	٠٢ر	١٠٠
	٤١٣	٥٥٢	٣٩٧	٤٧١	٤٣٧	٣٧٣	٥٦٧	٢٢٠	٢١٣	٢١٣	٢٥١	٢٥٢	١٨	١	٤٢٦٩

الوسيط لعمر الزوجه عند الزواج ١٨,٥٨ سنه

شكل ١ ـ اتجاهات السن عند الزواج واول حمل واول ولاده

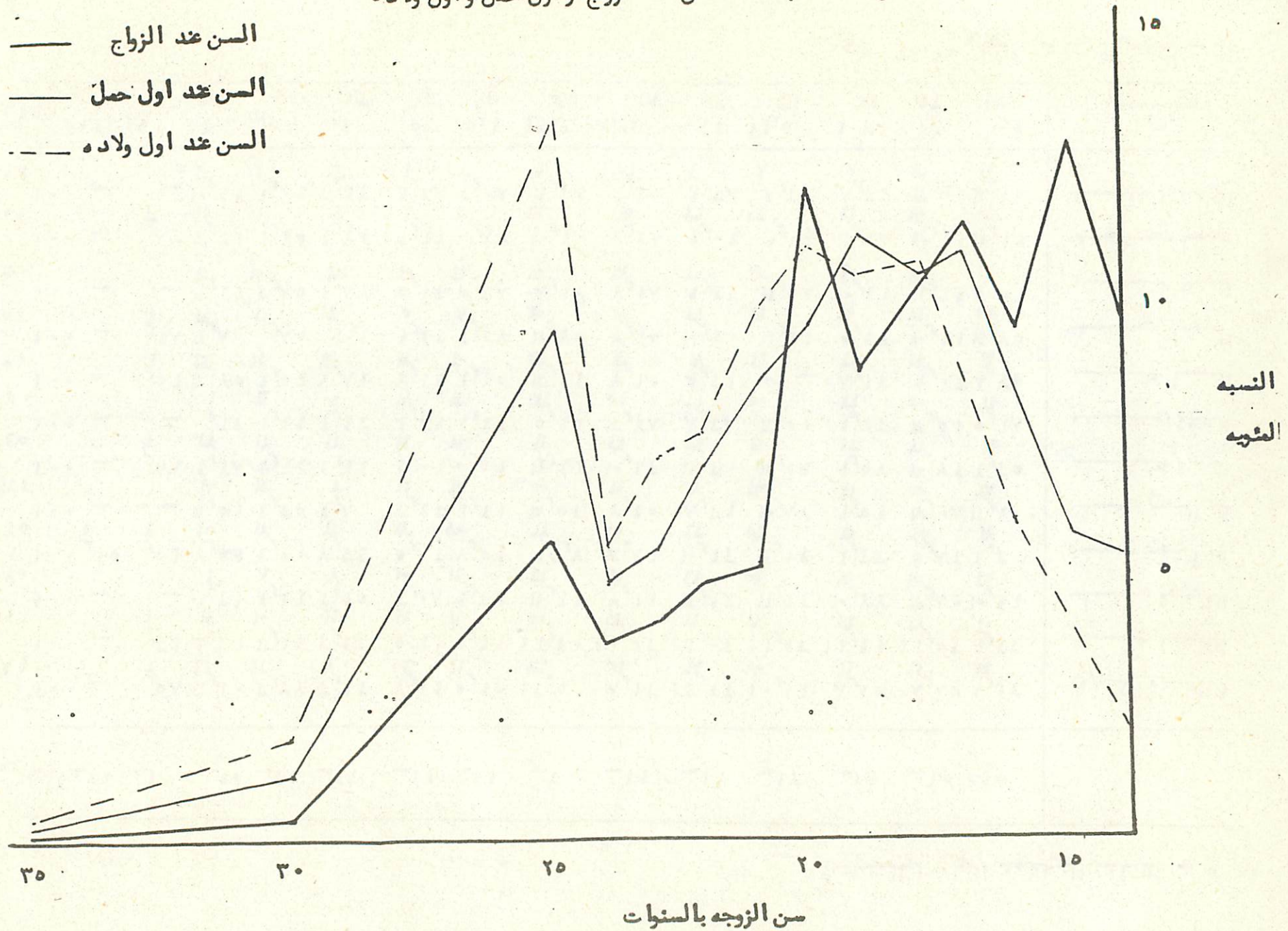

وعليه فان نتائج البحث تشير الى ان السن المفضل لزواج الاناث فى عينه البحث قد تراوح فى اغلب الاحيان بين اقل من الخامسة عشر والتاسعة عشر واكثر واحيانا يتعدى ذلك ليصل الى الخامسة والعشرون واكثر مع التركز حول الخامسة عشر واكثر ١٣٪ والتاسعة عشر واكثر ١٣٫٢٪ حيث يلاحظ ان السن المفضل فى الحضر يميل الى السن الاعلى وفى الريف الى السن المبكر ، كما يقل السن فى الوجه القبلى عنه فى الوجه البحرى .

يلاحظ ايضا ان سن الزواج يرتبط لحد كبير مع المستوى التعليمى للزوجة (جدول ٦)[1] فقد وجد ان هناك علاقة طرديه بين السن المفضل للزواج والحالة التعليمية حيث كان بين الحاصلات على الابتدائية فاقل بالقاهرة الكبرى ٨٫٦١ ٪ وذلك حول الثانية عشر واكثر ، ٨٫٦ ٪ حول العشرون واكثر ، وفى الجيزه حضر ٧٫٤٨٪ حول العشرون واكثر ، وفى الجيزه ريف ١٢٫٩٢٪ حول السابعة عشر واكثر ، ٨٫٦١ ٪ حول السابعة عشر واكثر بكفر الشيخ حضر ، ١٣٫٩٨٪ حول العشرون واكثر بالقليوبيه ريف ، وفى كفر الشيخ ريف ١٢٫٩٧٪ حول الخامسة عشر واكثر ، و ١٣٫٢٤٪ حول التاسعة عشر واكثر ، وفى المنيا حضر ٧٫١٩ ٪ حول الخامسة عشر واكثر ، و ٥٫٩٤٪ حول العشرون واكثر ، وفى المنيا ريف ١٩٫٢٦٪ حول الخامسة عشر واكثر ، وفى قنا حضر كانت ١١٫٤ ٪ حول الخامسة عشر واكثر ، ١٨٫٩٥ ٪ حول الخامسة عشر واكثر فى قنا ريف ، ١٩٫٢٤٪ حول الخامسة عشر واكثر فى الوادى الجديد .

كذا فقد يلاحظ ان هناك ايضا علاقة بين مهنة الزوجين وخاصة الزوجة (جدول ٧)[1] وسن الزواج حيث وجد انه فى حالة عمل المرأة بالمنزل دون اجر او كربة بيت يكون سن الزواج مبكرا كما فى القاهرة الكبرى ١٢٫٧٧٪ حول سن الثامنة عشر واكثر ، ١٢٫٠٣٪ حول سن العشرون واكثر مع عمل الزوج فى اعمال غير زراعية ، وفى الجيزه حضر كانت ١٧٫٩ ٪ حول سن السابعة عشر واكثر ، ١٠٫٩ ٪ حول سن العشرون واكثر مع عمل الزوج فى اعمال غير زراعية ، وفى الجيزه ريف ١٢٫٦٢٪ حول سن السابعة عشر واكثر مع عمل الزوج فى اعمال غير زراعية ، وفى القليوبيه حضر ١١٫٩٪ حول سن السابعة عشر واكثر ، ١١٫٩ ٪ حول سن

(١) انظر جدول ١ـ٢ بالملحق .

٦ ـ الحالة التعليمية للزوجة

	ابتدائية وأقل	اعدادية وثانوية	جامعية وأكثر	اجمالى
القاهرة الكبرى	٨٦٫٥ / ٥٩٦	١١٫٩٠ / ٨٢	١٫٦ / ١١	١٠٠ / ٦٨٩
القليوبية حضر	٨١٫٦٢ / ٢٦٢	١٥٫٢٦ / ٤٩	٣٫١٢ / ١٠	١٠٠ / ٣٢١
القليوبية ريف	٨٨٫٦٢ / ٢٨٨	١٠٫٤٦ / ٣٤	٠٫٩٢ / ٣	١٠٠ / ٣٢٥
كفر الشيخ حضر	٧٥٫١٩ / ٢١٧	٢٠٫٧٦ / ٨٢	٤٫٠٥ / ١٦	١٠٠ / ٣٩٥
كفر الشيخ ريف	٩٦٫٥٨ / ٣١١	٢٫٨ / ٩	٠٫٦٢ / ٢	١٠٠ / ٣٢٢
الجيزة حضر	٩٧٫٣٩ / ٣٣٦	٢٫٣٢ / ٨	٠٫٢٩ / ١	١٠٠ / ٣٤٥
الجيزة ريف	٩٩٫٤٦ / ٣٦٨	٠٫٢٧ / ١	٠٫٢٧ / ١	١٠٠ / ٣٧٠
المنيا حضر	٥٤٫٣٧ / ١٧٤	٢٤٫٦٩ / ٧٩	٢٠٫٩٤ / ٦٧	١٠٠ / ٣٢٠
المنيا ريف	٩٦٫٦ / ٣٤١	٢٫٨٣ / ١٠	٠٫٥٧ / ٢	١٠٠ / ٣٥٣
قنا حضر	٨٢٫٨٢ / ٣١٣	١٥٫٣٨ / ٦٠	١٫٧٩ / ٧	١٠٠ / ٣٦٠
قنا ريف	٩٦٫٤٢ / ٣٤١	٠٫٥٨ / ٢	—	١٠٠ / ٣٤٣
الوادى الجديد	٨٩٫٥٨ / ٨٦	١٠٫٤٢ / ١٠	—	١٠٠ / ٩٦
اجمالى	٨٧٫٢١ / ٣٧٠٢٣	٩٫٩٦ / ٤٢٦	٢٫٨٣ / ١٢٠	١٠٠ / ٤٢٦٩

٧ ـ الحاله المهنية للزوجه

	ربه بيت او تعمل لاجل الاسره بدون اجر	موظفه او عامله او حرفيه تعمل بأجر	اجمالى
القاهرة الكبرى	٩٣٫١٨ / ٦٤٢	٦٫٨٢ / ٨٧	١٠٠ / ٦٨٩
القليوبية حضر	٨٨٫١٦ / ٢٨٣	١١٫٨٤ / ٣٨	١٠٠ / ٣٢١
القليوبية ريف	٩٢٫٣١ / ٣٠٠	٧٫٦٩ / ٢٥	١٠٠ / ٣٢٥
كفر الشيخ حضر	٧٨٫٩٩ / ٢٦٢	٢١٫٠١ / ٨٣	١٠٠ / ٣٩٥
كفر الشيخ ريف	٩٤٫٧٢ / ٣٠٥	٥٫٢٨ / ١٣	١٠٠ / ٣٢٢
الجيزة حضر	٩٩٫١٣ / ٣٤٢	٣٫٨٧	١٠٠ / ٣٤٥
الجيزة ريف	٩٨٫٦٥ / ٣٦٥	١٫٥٣ / ٥	١٠٠ / ٣٧٠
المنيا حضر	٦٣٫١٣ / ٢٠٢	٣٦٫٨٧ / ١١٨	١٠٠ / ٣٢٠
المنيا ريف	٩٦٫٦ / ٣٤١	٣٫٤ / ١٢	١٠٠ / ٣٥٣
قنا حضر	٩٠٫٥١ / ٣٥٣	٩٫٤٩ / ٣٧	١٠٠ / ٣٩٠
قنا ريف	٩٩٫٧١ / ٣٤٢	٢٩ر / ١	١٠٠ / ٣٤٣
الوادى الجديد	٩٠٫٦٢ / ٨٧	٩٫٣٨ / ٩	١٠٠ / ٩٦
اجمالى	٩٠٫٧٥ / ٣٨٧٤	٩٫٢٥ / ٣٩٥	١٠٠ / ٤٢٦٩

العشرون واكثر مع عمل الزوج فى اعمال غير زراعية ، وفى القليوبيه ريف كانت ٢١ر٦٪ حول سن العشرون واكثر مع عمل الزوج بالزراعة ، اما فى كفرالشيخ حضر فقد كانت ٧٢ر١٠٪ ، ١٤ر١٠٪ ٠١ر١١٪ حول سن السابعة عشر واكثر ، والثامنة عشر واكثر ، والعشرون واكثر على التوالى وذلك مع عمل الزوج فى اعمال غير زراعية ، وفى كفرالشيخ ريف كانت ٣٨ر٨٪ حول الخامسة عشر واكثر والسابعة عشرواكثر ، ١٩ر٩٪ حول العشرون واكثر مع عمل الزوج فى اعمال غير زراعية ، وفى المنيا ريف كانت ٤٥ر١٤٪ ، ٣٥ر٧٪ حول سن الخامسة عشر واكثر والعشرون واكثر مع عمل الزوج فى الاعمال الزراعية ، وفى قنا حضر كانت ـ ر١٠٪ لكل من اقل من الخامسة عشر واكثر وذلك مع عمل الزوج فى اعمال غير زراعية ، وفى قنا ريف كانت ـ ر١٢٪ ، ـ ر٩٪ حول سن اقل من الخامسة عشر ، والخامسة عشر واكثر وذلك مع عمل الزوج فى الاعمال غير الزراعية ، وفى الوادى الجديد كانت ٤ ٥ر١٣٪ حول سن اقل من خمسة عشر مع عمل الزوج فى الاعمال غير الزراعية ٠

فى حين كانت التوزيعات مع عمل الزوج بالزراعة فى اغلب الاحيان منتشرة مع فئات العمر المختلفة ، الامر الذى لم يكن متوقعا قبل اجراء البحث حيث كان متوقعا ان يكون عمل الزوج بالزراعة عاملا مؤثرا فى السن عند الزواج ٠

٢ـ٢ سن الزوجة عند اول حمل والفترة بين الزواج واول حمل :

كما سبق وتمت ملاحظة ان السن المفضل لزواج الاناث تمركز حول كل من الخامسة عشر والتاسعة عشر ، واحيانا يتعدى ذلك ليصل الى الخامسة والعشرون ، فانه يلاحظ ان ٤٣ر٤ ٥٪ من حالات الحمل تم خلال اقل من عام من الزواج[1] ، وان النسبة التالية وهى ٤٨ر٢١٪ من الحالات تتم خلال العام الثانى من الزواج دون ما تأثر يذكر بالحالتين التعليمية او المهنة للزوجة او الزوج (جدول ٨) وعليه فان هذه النتيجة تتسق تماما مع (جدول ٩) الخاصة بسن الزوجة عند اول حمل[2] حيث تتركز فئات العمر عند السابعة عشر واكثر ٥ر١١٪ ، الثانية عشر واكثر ٨٧ر١٠٪ والتاسعة عشر واكثر ٣١ر١١٪ والعشرون واكثر ٧ر٩٪ والحادية

(١) الوسيط للفترة بين الزواج واول حمل ٠,٩٢ سنه ٠
(٢) الوسيط لسن الزوجه عند اول حمل ١٩,٧٢ سنه ٠

٨ ـ الفترة بين الزواج واول حمل (بالسنوات)

	١ ∠	١ ـ	٢ ـ	٣ ـ	٤ ـ	٥ +	اجمالى
القاهرة الكبرى	٥٩٫٠٧ ٤٠٧	١٩٫٨٨ ١٣٧	٨٫٥٦ ٥٩	٥٫٩٥ ٤١	٢٫٦١ ١٨	٣٫٩٢ ١٣	١٠٠ ٦٨٩
القليوبية حضر	٥٨٫٢٦ ١٧٧	٢٤٫٩٢ ٨٠	٨٫٤١ ١٧	٤٫٦٧ ٥	١٫٨٧ ٦	١٫٨٧ ٦	١٠٠ ٣٢١
القليوبية ريف	٥٩٫٣٨ ١١٣	٢١٫٢٣ ٦١	٩٫٥٤ ١٢	٢٫٤٦ ٨	٢٫٤٦ ٨	٤٫٩٢ ١١	١٠٠ ٣٢٥
كفر الشيخ حضر	٥٤٫٩٤ ٢١٧	٢١٫٥٢ ٨٥	٧٫٣٤ ١٢	٣٫٨٠ ٥	٦٫٣٣ ١٥	٦٫٠٨ ١٤	١٠٠ ٣٩٥
كفر الشيخ ريف	٤٣٫١٧ ١١٩	٢٨٫٥٧ ٩٢	٩٫٣٢ ٣٠	٤٫٦٦ ١٥	٦٫٢١ ٢٠	٨٫٠٧ ١١	١٠٠ ٣٢٢
الجيزة حضر	٦٤٫٩٣ ١١٤	١٨٫٨٤ ٦٥	٧٫٢٥ ١٥	٤٫٠٦ ١٤	١٫٤٥ ٥	٣٫٤٨ ١٣	١٠٠ ٣٤٥
الجيزة ريف	٦١٫٠٨ ١١١	١٨٫٣٨ ٦٨	٨٫٣٨ ١٦	٢٫١٦ ٨	٣٫٧٨ ١٤	٦٫٢٢ ١٣	١٠٠ ٣٧٠
المنيا حضر	٦٠٫٣١ ١١٣	١٨٫٤٤ ٥٩	٩٫٦٩ ١٣	٣٫٤٤ ١١	٢٫٥ ٨	٥٫٦٣ ١٨	١٠٠ ٣٢٠
المنيا ريف	٤٢٫٧٨ ١٥١	٢١٫٢٥ ٧٥	١١٫٩ ٤٣	٧٫٠٨ ١٥	٧٫٦٥ ١٧	٩٫٣٥ ١٣	١٠٠ ٣٥٣
قنا حضر	٥٣٫٢٣ ١٧	٢٥٫١٣ ١٣	٨٫٩٧ ١٣	٤٫٨٧ ١٥	٣٫٣٣ ٩٨	٤٫٣٦ ٢٠٨	١٠٠ ٣٩٠
قنا ريف	٣٧٫٩ ١٣٠	٢٠٫٤١ ٧٠	١١٫٠٨ ١٦	١٠٫٥ ١٦	٧٫٥٨ ١٦	١٢٫٥٤ ٤٣	١٠٠ ٣٤٣
الوادى الجديد	٥١٫٠٤ ٤٩	١٠٩٫٧٩ ١١	١٢٫٥٠ ١٣	٥٫٢١ ٥	٥٫٢١ ٥	٦٫٢٥ ٦	١٠٠ ٩٦
اجمالى	٥٤٫٤٣ ٢٣٢٤	٢١٫٤٨ ٩١٧	٩٫١٤ ٣٩٠	٤٫٩٧ ٢١٢	٤٫١ ١٧٥	٥٫٨٨ ٢٥١	١٠٠ ٤٢٦٩

الوسيط للفترة بين الزواج واول حمل ٩٢٫ سنه

٩ ـ فئات عمر الزوجه عند اول حمل (بالسنوات)

	١٥ ـ	١٥ ـ	١٦ ـ	١٧ ـ	١٨ ـ	١٩ ـ	٢٠ ـ	٢١ ـ	٢٢ ـ	٢٣ ـ	٢٤ ـ	٢٥ ـ	٣٠ ـ	٣٥ +	اجمالى
القاهرة الكبرى	٥,٠٨	٤,٩٣	٦,٦٨	١٠,٤٥	١١,١٨	١١,٠٣	١١,٤٧	٩,—	٩,٤٣	٦,٣٩	٤,٥٣	٩,١٤	٤,٤٤	٤,٤٤	١٠٠
	١٥	١٤	٤٦	٧٤	٧٧	٧٦	٧٤	٦٢	٥٥	٤٤	٣٠	١٣	٣	٣	٦٨٩
القليوبية حضر	٢,٨	٥,٦١	١١,٢١	١٢,٧٧	١٠,٢٨	١٣,٤	١٠,٩	٩,٣٥	٦,٥٤	٥,٩٢	٤,٣٦	٦,٣	٢,٦٢	—	١٠٠
	٩	١٨	٣٦	٤١	٣٣	٤٣	٣٥	٣٠	٢١	١٩	١٤	٢٠	٢		٣٢١
القليوبية ريف	٦,٤٦	٥,٨٥	١١,٣٨	١٤,١٥	١٤,٤٦	١٣,٥٤	٨,٦٢	٦,٤٦	٦,٤٦	٤,٦٢	١,٨٥	٥,٨٥	١,٣١	—	١٠٠
	١١	١١	٣٧	٤٦	٤٧	٤٤	٢٨	٢١	٢٠	١٥	٦	٩	١		٣٢٥
كفر الشيخ حضر	١,٧٧	٢,٠٣	٤,٨١	٩,٨٧	١١,١٤	١٠,٨٩	١١,١٤	١٣,١٦	١٢,٨٤	٧,٨٥	٦,٨٤	١١,٣٩	١,٧٧	٥,١	١٠٠
	٧	٨	١١	٢١	٤٤	٤٣	٤٤	٥٣	٤٢	٣١	١٣	٢٥	٧	٢	٣٦٥
كفر الشيخ ريف	٤,٦٦	٦,٥٢	٧,٤٥	١٠,٥٦	٩,٦٣	١٢,٧٣	٧,٧٦	١٢,٤٢	٧,١٤	٤,٦٦	٤,٩٧	٩,٩٤	١,٢٤	١,٣١	١٠٠
	١٥	١١	١٤	١٤	١٣	٤١	١٥	٤٠	١٣	١٥	١٢	١٣	٤	١	٣٢٢
الجيزة حضر	٣,١٩	٦,٦٧	٩,٢٨	٩,٨٦	٩,٢٨	١٣,٦٢	١٠,١٤	٧,٥٤	٥,٥١	٥,٥١	٦,٠٩	١١,٨٨	١,٤٥	—	١٠٠
	١١	١٣	٢٢	٢٤	٣٣	٤٧	١٥	١٢	١٢	١٤	١١	٤١	٥		٣٤٥
الجيزة ريف	٢,٧	٧,٠٣	١٠,٨١	١٠,٢٧	١٠,—	١١,٠٨	١٠,٢٧	١٠,—	٧,٣٠	٤,٥٩	٤,٥٩	١٠,٥٤	٥,٠٤	١,٢٧	١٠٠
	١٠	١٢	٤٠	٢٨	٢٧	٤١	٢٨	٢٧	١٧	١٧	١٢	٢٤	٢	١	٣٧٠
المنيا حضر	٥,٦٣	٤,٣٨	٥,٦٣	٥,٩٤	٥,—	٨,٤٤	١٠,٦٢	٦,٨٨	١٠,٣١	٦,٨٨	٩,٣٨	١٨,١٢	٢,٨١	—	١٠٠
	١٤	١٤	١٤	١١	١١	١٧	١٤	١٢	١٣	١٢	١٠	٥٨	٩		٣٢٠
المنيا ريف	٦,٢٣	٦,٧٦	١٠,٧٦	١٢,٧٥	٩,٦٣	١٠,٤٨	٩,٦٣	١٠,٢	٥,١	٤,٢٥	٣,٩٧	٨,٧٨	١,١٣	١,٢٨	١٠٠
	١٢	١٣	١٧	١٣	١٢	١٣	١٣	١٣	١٤	١٤	١٢	١٣	٤	١	٣٥٣
قنا حضر	٧,٩٥	٩,٤٩	٨,٢١	١٠,٧٧	١٢,٨٢	٧,٩٥	٧,٩٥	٧,٩٥	٦,٦٧	٤,٦٢	٤,٦٢	٩,٧٤	١,٢٨	—	١٠٠
	١١	١٣	١٣	١٤	٥٠	١٣	١٣	١٣	١١	١٢	١٢	١٢	٥		٣٩٠
قنا ريف	١٠,٥٠	٤,٦٦	١١,٦٦	١٤,٢٩	١١,٠٨	١٢,٥٤	٦,٤١	٦,٧١	٥,٨٣	٣,٢١	٣,٧٩	٧,٨٧	٨,٧	٥,٨	١٠٠
	١٦	١١	٤٠	٤١	٣٨	٤٣	١٣	١٣	١٠	١١	١٣	١٣	٣	٢	٣٤٣
الوادى الجديد	٩,٣٨	٧,٢٩	١١,٤٦	٧,٢٩	١٠,٤٢	١٠,٤٢	٩,٣٨	٣,١٣	٧,٢٩	٥,٢١	٣,٣١	١٣,٥٤	٢,٠٨	—	١٠٠
	٩	٧	١١	٧	١٠	١٠	٩	٣	٧	٥	٣	١٣	٢		٩٦
اجمالى	٥,٣	٥,٧٤	٩	١١	١٠,٨٧	١١,٣١	٩,٧	٩	٧,٣	٥,٤١	٥	٩,٠٤	١,١	٠,٢٣	١٠٠
	١١١	١٥٥	٢٣٣	٤٣٦	٤٤١	٤٤٣	٤١٤	٣٧٣	٢١٠	١١٦	٢٩	١٣٦	٤٧	١٠	٤٢٦٩

الوسيط لعمر الزوجه عند اول حمل ١٩,٧٣ سنه

والعشرون واكثر ـ ٩ر٠٪ ثم ما تلبس ان تقل لتتمركز مرة اخرى عند الخامسة والعشرون واكثر ٩٠٤ر٠٪ حيث يتلاحظ ان تأثير الحالة التعليمية والمهنة للزوجة والزوج هو تأثير غير مباشر من خلال التأثير على سن الزوجة عند الزواج كما سبق ايضاحه (١) (شكل ١) .

٢ـ٣ الفترة بين الحملين المتتالين :

من خلال (جدول ١٠) يلاحظ ان الفترة بين الحملين المتتالين تتراوح فى اغلب الاحيان ما بين اقل من سنة ودون الثلاث سنوات مع التمركز حول عام واكثر فهى (٢) ٠٤ر٣١٪ لاقل من عام ، ٦٨ر٤٨٪ لاقل من عامين ، ٤٧ر١٦٪ لاقل من ثلاثة اعوام . هذا وان اختلفت النسب قليلا بين المحافظات المختلفة حضر وريف الا انها فى المتوسط تقع حول الثلاثون فى المائة لاقل من عام وحول الخامسة واربعون وخمسون لاقل من عامين وحول الخامسة عشر والعشرون لاقل من ثلاثة اعوام مع عدم تأثر ذلك بالحالتين التعليمية والمهنيه لحد كبير .

٢ـ٤ وجود حمل من عدمه وقت اجراء البحث :

اثبت البحث (جدول ١١) ان حالات الحمل وقت اجراء البحث تمثل ٣٤ر١٤٪ من جملة السيدات المتزوجات وفى سن الانجاب ويعيشن مع ازواجهن ولهن طفل على الاقل ، وان نسبة ضئيلة ٧ر٣٪ من السيدات غير متأكدات من وجود حمل من عدمه ، وان باقى السيدات ونسبتهن ٩٦ر٨١٪ متأكدات من عدم وجود حمل وقت اجراء البحث ، وحيث لا يوجد اختلاف جوهرى بين النسب فى المحافظات السبع المختلفة ما بين حضر وريف .

---

(١) الوسيط للفتره بين الحمليين المتتاليين ١,٣٩ سنه .

(٢) انظر جدول ٣ـ٤ بـ الملحق .

١٠ ـ متوسط المده بين الحملين المتتالين (بالسنوات)

	١ ـ	١ ـ	٢ ـ	٣ ـ	٤ ـ	٥ +	اجمالى
القاهرة الكبرى	٢٧ / ١٨٦	٥١٫٥٣ / ٣٥٣	١٦٫٩٨ / ١١٧	٣٫٩٢ / ٢٧	٤٫٥٨	٣٫٢٩	١٠٠ / ٦٨٩
القليوبية حضر	٢٨٫٠٤ / ٩٠	٤٧٫٦٦ / ١٥٣	١٩٫٣١ / ٦٢	٤٫٦٧ / ١٥	١٫٣١ / ١	—	١٠٠٠ / ٣٢١
القليوبية ريف	٢٫٣٢ / ١٠٤	٥٢٫٦٢ / ١٧٦	١٢٫٦٢ / ٤١	٢٫١٥ / ٧	٣٫٣١	١٫٣١	١٠٠ / ٣٢٥
كفر الشيخ حضر	٢٨٫١٠ / ١١١	٤٦٫٨٤ / ١٨٥	١٩٫٤٩ / ٧٧	٤٫٨١ / ١٩	٣٫٧٦	—	١٠٠ / ٣٩٥
كفر الشيخ ريف	٢٨٫٨٨ / ٩٣	٤٨٫٤٥ / ١٥٦	١٩٫٥٧ / ٦٣	٢٫٤٨ / ٨	٣٫٦٢	—	١٠٠ / ٣٢٢
الجيزة حضر	٣٠٫٧٢ / ١٠٦	٥٣٫٢٣ / ١٨٤	١٣٫٠٤ / ٤٥	١٫٧٤ / ٦	١٫١٦ / ٤	—	١٠٠ / ٣٤٥
الجيزة ريف	٢٣٫٢٤ / ٨٦	٥٥٫٤١ / ٢٠٥	١٥٫٦٨ / ٥٨	٤٫٥٩ / ١٧	١٫٠٨ / ٤	—	١٠٠ / ٣٧٠
المنيا حضر	٣٧٫١٩ / ١١٩	٤١٫٢٥ / ١٣٢	١٥٫٣١ / ٤٩	٥٫ / ١٦	٣٫٦٣	٣٫٦٣	١٠٠ / ٣٢٠
المنيا ريف	٣٩٫٣٨ / ١١٩	٤٥٫٣٣ / ١٦٠	١٣٫٦٠ / ٤٨	١٫٤٢ / ٥	٣٫٢٨	—	١٠٠ / ٣٥٣
قنا حضر	٣٤٫٣٦ / ١١٤	٤٤٫١٠ / ١٧٢	١٨٫٢١ / ٧١	٣٫٠٨ / ١٢	٣٫٢٦	—	١٠٠ / ٣٩٠
قنا ريف	٣٩٫٣٦ / ١١٥	٤٦٫٠٦ / ١٥٨	١٣٫٩٩ / ٤٨	٢٫٢٩	١٫٢٩	—	١٠٠ / ٣٤٣
الوادى الجديد	٢٢٫٩٢ / ٩٢	٥١٫٠٤ / ٤٩	٢٥٫ / ١٤	١٫٠٤ / ٢	—	—	١٠٠ / ٩٦
اجمالى	٣١٫٠٤ / ١٣٢٥	٤٨٫٦٨ / ٢٠٧٨	١٦٫٤٧ / ٧٠٣	١٣٫١٤ / ١٣٤	٢٤٫٥٦	٥٫١١	١٠٠ / ٤٢٦٩

الوسيط لمتوسط المده بين الحملين المتتاليين ١٫٣٩ سنه

١١ ـ وجود حمل من عدمه وقت اجراء البحث

	وجود حمل		عدم وجود حمل		عدم التأكد من وجود حمل		اجمالى	
القاهرة الكبرى	١٠,٤٥	٧٢	٨٧,٢٣	٦٠١	٢,٣٢	١٦	١٠٠	٦٨٩
القليوبية حضر	٧,٤٨	١٤	٩٠,٣٤	٢٩٠	٢,١٨	٧	١٠٠	٣٢١
القليوبية ريف	١٠,١٥	٣٣	٨٦,٤٦	٢٧١	٣,٣٨	١١	١٠٠	٣٢٥
كفر الشيخ حضر	١١,٦٥	٤٦	٨٦,٥٨	٣٤٢	١,٧٧	٧	١٠٠	٣٩٥
كفر الشيخ ريف	١٣,٠٤	٤٢	٧٧,٣٣	٢٤٩	٩,٦٣	٣١	١٠٠	٣٢٢
الجيزة حضر	١٧,٦٨	٦١	٨٠,٨٧	٢٧٩	١,٤٥	٥	١٠٠	٣٤٥
الجيزة ريف	١٧,٠٣	٦٣	٨٠,٢٧	٢٩٧	٢,٧	١٠	١٠٠	٣٧٠
المنيا حضر	ـ ,١٥	٤٨	٦٩,٠٦	٢٢١	١٥,٩٤	٥١	١٠٠	٣٢٠
المنيا ريف	١٩,٥٥	٦٩	٧٨,٤٧	٢٧٧	١,٩٨	٧	١٠٠	٣٥٣
قنا حضر	١٦,١٥	٦٣	٨٢,٥٦	٣٢٢	١,٢٨	٥	١٠٠	٣٩٠
قنا ريف	٢٣,٣٢	٨٠	٧٤,٩٣	٢٥٧	١,٧٥	٦	١٠٠	٣٤٣
الوادى الجديد	١١,٤٦	١١	٨٦,٤٦	٨٣	٢,٠٨	٢	١٠٠	٩٦
اجمالى	١٤,٣٤	٦١٢	٨١,٩٦	٣٤٩٩	٣,٧	١٥٨	١٠٠	٤٢٦٩

الباب الثالث : السلوك الانجابى واتجاهاته :

٣-١ سن الزوجة عند اول ولاده :

من خلال (جدول ١٢) يلاحظ تمركز سن الزوجة عند اول ولاده حول العشرون والخامسة وعشرون حيث نجد انه ٨٨ر١٠٪ حول الثامنة عشر واكثر ، ٧٤ر١٠٪ حول التاسعة عشر واكثر ، ١٦٠ر١١٪ حول العشرون واكثر ، ٨٥ر٩٪ حول الحادية والعشرون واكثر ، ٨٣ر١٣٪ حول الخامسة والعشرون واكثر حيث يلاحظ اتساق هذه النتائج مع النتائج الخاصة بسن الزوجة عند الزواج (جدول ٥) والفترة بين الزواج واول حمل (جدول ٨) وسن الزوجة عند اول حمل (جدول ٩) حيث يلاحظ ان تأثير الحالتين التعليمية والمهنية ذات تأثير غير مباشر من خلال التأثير على سن الزوجة عند الزواج كما سبق الذكر حيث يميل الاباء الى تزويج بناتهن فى سن مبكر نسبيا فى حالة عدم تلقيهن حظا وافرا من التعليم والعكس بالعكس فى حالة تلقى الاناث للمزيد من التعليم فيتأخر نسبيا سن زواجهن وبالتالى سنهن عند اول حمل واول ولاده (١) (شكل ١) .

---

(١) الوسيط لسن الزوجة عند اول ولادة ٧٧ر٢٠ سنة ، /ا نظر جدول ٥-٦ بالملحق .

ايضا :

- The World Bank, "Determinants of Fertility in Egypt" in World Bank Research Program , October, Ch VIII, 1980 .
- نادر فرجانى ، العلاقه بين مستوى الانجاب والتنميه وما تنطوى عليه بالنسبه لتخفيض مستوى الانجاب ، فى دراسات سكانيه ، ع ٢٨ يناير ١٩٧٦ ، ص ص ١-١١ .
- عبد المنعم ناصر الشاش ، سرعه الانجاب عند المتعلمات من النساء المتزوجات - فى مؤتمر الاسره - القاهره ، وزاره الشئون الاجتماعيه - اداره العلاقات العامه . ١٩٦٤ .
- محسن مصطفى قاسم النمر ، التعليم كمتغير اساسى فى تنظيم الاسره - القاهره - معهد التخطيط القومى - بحث رقم ٥٣٢ - القاهره ١٩٧٠ .

	١٥ ـ ١٥	١٦ ـ	١٧ ـ	١٨ ـ	١٩ ـ	٢٠ ـ	٢١ ـ	٢٢ ـ	٢٣ ـ	٢٤ ـ	٢٥ ـ	٣٠ ـ	٣٥ +	اجمالى
القاهرة الكبرى	١,٣١	٣,٧٧	٤,٩٣	٦,٦٨	١٠,٦	١١,٠٣	١١,١٨	١١,٧٦	٨,٥٦	٩,٥٨	٦,٢٤	١٢,٦٣	١,٣١	٠,٤٤	١٠٠
	٩	٢١	٤٦	٧٤	٧٤	٧٢	٧٧	٨١	٥٩	٦٦	٤٣	٨٧	٩	٣	٦٨٩
القليوبية حضر	٠,٦٢	٢,١٨	٥,٦١	١١,٢١	١٢,٧٧	١٠,٢٨	١٣,٤	١١,٢١	٩,٠٣	٦,٥٤	٦,٢٣	٩,٩٧	٠,٩٣	—	١٠٠
	٢	٧	١٨	٣٦	٤١	٣٣	٤٣	٣٩	٢٦	٢١	٢٠	٣٣	٣		٣٢١
القليوبية ريف	١,٨٥	٤,٦٢	٥,٨٥	١١,٣٨	١٤,١٥	١٤,٧٧	١٣,٢٣	٨,٦٢	٦,٤٦	٧,٣٨	٤,٠٢	٧,٠٨	٠,٦٢	—	١٠٠
	٦	١٥	١٩	٣٧	٤٦	٤٨	٤٣	٢٨	٢١	٢٤	١٣	١٣	٢		٣٢٥
كفر الشيخ حضر	٠,٥١	١,٢٧	٢,٢٨	٤,٨١	٩,٦٢	١١,٣٩	١٠,٦٣	١١,٣٩	١٣,١٦	٧,٣٤	٧,٤٧	١٧,٢٨	٢,٥١	٠,٥١	١٠٠
	٢	٥	٩	١٩	٣٨	٤٥	٤٢	٥٥	٥٢	٤٩	٦١	٩	٢		٣٩٥
كفر الشيخ ريف	١,٢٤	٣,٤٢	٦,٥٢	٧,٤٥	١٠,٥٦	٩,٩٤	١٢,٤٢	٨,٠٧	١٢,١١	٧,٤٥	٤,٦٦	١٣,٦٦	٢,١٧	٠,٣١	١٠٠
	٤	١١	٢١	٢٤	٣٤	٣٣	٤٠	٢١	٢٦	٢٤	٥	٤٤	٧	١	٣٢٢
الجيزة حضر	١,١٦	٢,٠٣	٦,٦٧	٩,٢٨	٩,٨٦	٩,٥٧	١٣,٣٣	١٠,١٤	٧,٥٤	٥,٨	٥,٢٢	١٧,٣٩	٢,٠٣	—	١٠٠
	٤	٧	١٣	٣٢	٢٤	٢٣	٤٦	٣٥	٢٦	٢٠	١٨	٦٠	٧		٣٤٥
الجيزة ريف	١,٣٥	١,٣٥	٧,٠٣	١١,٠٨	٠,—	٠,١٠	١١,٠٨	١٠,٢٧	٠,١٠	٧,٥٧	٤,٣٢	١٤,٥٩	١,٠٨	٠,٢٧	١٠٠
	٥	٥	١٦	٤١	٢٧	٢٧	٤١	٣٨	٢٧	٢٨	٢١	٥٤	٤	١	٣٧٠
المنيا حضر	٢,١٩	٣,٤٤	٤,٦٩	٥,٩٤	٥,٣١	٥,٣١	٨,١٣	١٠,٩٤	٧,٨١	٩,٦٩	٦,٥٦	٢٤,٠٦	٥,٩٤	—	١٠٠
	٧	١١	١٥	١٩	١٧	١٧	٢٦	٣٥	٢٥	٣٢	٢١	٧٧	٢١		٣٢٠
المنيا ريف	١,٧	٥,٣٨	٦,٥٢	١٠,٤٨	١٣,٠٣	٩,٣٥	١٠,٤٨	٩,٦٣	٩,٩٢	٥,١٠	٤,٢٥	١١,٦١	٢,٢٧	٠,٢٨	١٠٠
	٦	١١	١٣	٢٧	٤٦	٢٣	٢٧	٢٤	٢٥	١٨	٥	٤٢	٨	١	٣٥٣
قنا حضر	٠,٠٥	٠,٩	١٠,—	٧,٦٩	١١,٠٣	١٢,٨٢	٧,٩٥	٧,٦٩	٨,٢١	٦,٤١	٤,٨٧	١٣,٣٣	١,٧٩	٠,٢٦	١٠٠
	٨	١٣	١٩	٣٠	٤٣	٥٠	٣٦	٣٠	٣٢	٢٥	١٢	٥٢	٧	١	٣٩٠
قنا ريف	٠,٠٨	٤,٤١	٤,٦٦	١١,٦٦	١٤,٢٩	١١,٣٧	١٢,٥٤	٦,١٢	٦,٧١	٥,٨٣	٣,٢١	١٠,٧٩	١,٧٥	٠,٥٨	١٠٠
	١٤	١٢	١٦	٤٠	٤٩	٣٩	٤٣	٢١	٢٣	٢٠	١١	٣٧	٦	٢	٣٤٣
الوادى الجديد	٠,١٣	٧,٢٩	٦,٢٥	١١,٤٦	٧,٢٩	١٢,٥	٨,٣٣	٩,٣٨	٣,١٣	٨,٣٣	٤,١٧	١٥,٦٢	٣,١٣	—	١٠٠
	٣	٧	٦	١١	٧	١٢	٨	٩	٣	٨	٤	٥	٣		٩٦
اجمالى	١,٦٣	٣,٦٨	٥,٨٢	٨,٧	١٠,٨٨	١٠,٧٤	١١,١٦	٩,٨٥	٨,٩١	٧,٣٥	٥,٢٤	١٣,٨٣	١,٩٦	٠,٢٥	١٠٠
	٧٠	١٥٨	٢٤٩	٣٧٢	٤٦٥	٤٥٩	٤٧٧	٤٢١	٣٨١	٣١٤	٢٢٤	٥٩١	٨٤	١١	٤٢٦٩

الوسيط لسن الزوجه عند اول ولاده ٢٠,٧٢ سنه

٣ـ٢ متوسط الفترة بين الابن والاخر :

كما سبق القول بان الفترة بين الحملين المتتاليين تتراوح فى اغلب الاحيان ما بين اقل من سنة ودون الثلاث سنوات مع التركز حول اقل من عامين فان نفس النتائج تؤكدها نتائج (جدول ١٣) عن الفترة بين الابناء[١] فى المتوسط حيث نجد ان النسبة لاقل من سنة هى ٧١ر٢٤٪ ولاقل من سنتين هى ٥ر٤٦٪ ولاقل من ثلاث سنوات هى ٦ ٥ر٢٣ مع عدم تأثر ذلك لحد كبير بالحالة التعليمية والمهنية للزوجين ، وان كان هناك بعض الميل الى القرب بين الحد الادنى فى حالة من لم تتلق حظا وافرا من التعليم او يعملن كربات بيوت او داخل المنزل دون اجر .

٣ـ٣ الانجاب وعدد الابناء احياء ومتوفين :

من دراسات سابقة عن متوسط عدد المواليد احياء للسيدات المتزوجات وفى سن الانجاب فى الريف المصرى وجد انها حوالى ٦ر٤ مولود حى فى الوجه البحرى مقابل ٧ر٤ مولود حى فى الوجه القبلى ، فى حين يبلغ متوسط عدد الاطفال الباقين على قيد الحياة حوالى ٣ر٣ طفل مقارنا بحوالى ٦ر٤ مولود حى وهو ما يوضح ارتفاع وطأة وفيات الاطفال فى مصر[٢] .

(١) الوسيط للفترة بين الابناء ٥٤ر١ سنة . / انظر جدول ٧ـ٨ بالملحق .
(٢) نفس الدراسة السابقة ـ ١٩٨٠ . / انظر ايضا :
جرجس عبده مرزوق ، خصوبة سكان المدن والريف فى مصر ـ فى مصر المعاصرة س ٤٨ ـ ع ٢٨٧ يناير ٥٧ ص ص ٧٩ـ ٨٨ .
الخصوبة واتجاهاتها ـ فى السكان والتنمية فى ج ع ـ القاهرة يناير ١٩٧٥ ص ص ٧٢ ـ ٧٦ .

-Anmed, Ferial Abdel-Kader, "Fertility Trends in Egypt and their Effect on Population Growth", Part I, Research Monograph Series No 2, CDC, Pp 55-70, Cairo
-El-Biblawi, Hayam Aly, "Pattern and Trends of Fertility in Egypt", General Diploma in Demography, CDC, Cairo, 1974 .
-Azer, Adel, and Nadia Halim, "Socio-Economic Laws Affecting Fertility ", A Paper Presented in the Symposium of Law and Population in the Middle East and North Africa, Cairo, NCSCR 7-10 December 1976 .

١٣ ـ الفترة بين الابناء فى المتوسط (بالسنوات)

	١ ـ		١ ـ		٢ ـ		٣ ـ		٤ ـ		٥ +		اجمالى	
القاهرة الكبرى	٢١,٤٨	١٤٨	٤٥,٢٨	٣١٢	٢٦,٥٦	١٨٣	٥,٥٢	٣٨	٠,٧٣	٥	٠,٤٤	٣	١٠٠	٦٨٩
القليوبية حضر	٢٠,٨٧	٦٧	٤٣,٩٣	١٤١	٢٨,٣٥	٩١	٥,٦١	١٨	١,٢٥	٤	—		١٠٠	٣٢١
القليوبية ريف	٢٦,٤٦	٨٦	٤٨,٦٢	١٥٨	— ,٢٠	٦٥	٣,٠٨	١٠	١,٥٤	٥	٠,٣١	١	١٠٠	٣٢٥
كفر الشيخ حضر	٢٣,٨٠	٩٤	٤٧,٠٩	١٨٦	٢٢,٥٣	٨٩	٥,٥٧	٢٢	٠,٧٦	٣	٠,٢٥	١	١٠٠	٣٩٥
كفر الشيخ ريف	٢٣,٢٩	١٥	٤٦,٥٨	٣٠	٢٦,٠٩	٨٤	٣,٤٢	١١	٠,٦٢	٢	—		١٠٠	٣٢٢
الجيزة حضر	٢٢,٩	٧١	٥٢,١٧	١٨٠	٢١,٤٥	٧٤	٢,٣٢	٨	١,١٦	٤	—		١٠٠	٣٤٥
الجيزة ريف	١٦,٧٦	٦٢	٥٣,٢٤	١٩٧	٢٣,٥١	٨٧	٤,٨٦	١٨	١,٦٢	٦	—		١٠٠	٣٧٠
المنيا حضر	٢٨,٧٥	٩٢	٤١,٥٦	١٣٣	٢٢,١٩	٧١	٦,٢٥	٢٠	٠,٣١	١	٠,٩٤	٣	١٠٠	٣٢٠
المنيا ريف	٣٢,٢٩	١١٤	٤١,١٨	١٤٣	١٨,٧	٦٦	٢,٥٥	٩	٠,٢٨	١	—		١٠٠	٣٥٣
قنا حضر	٢٨,٢١	١١٠	٤١,٥٤	١٦٢	٢٥,٣٨	٩٩	٣,٥٩	١٤	١,٠٣	٤	٠,٢٦	١	١٠٠	٣٩٠
قنا ريف	٣٢,٠٧	١١٠	٤٥,١٩	١٥٥	٢٠,١٢	٦٩	٢,٠٤	٧	٠,٢٩	١	٠,٢٩	١	١٠٠	٣٤٣
الوادى الجديد	١٨,٧٥	١٨	— ,٥٠	٤٨	٣٠,٢١	٢٩	١,٠٤	١	—		—		١٠٠	٩٦
اجمالى	٢٤,٧١	١٠٥٥	٤٦,٥	١٩٨٥	٢٣,٥٩	١٠٠٧	٤,١٢	١٧٦	٠,٨٤	٣٦	٠,٢٤	١٠	١٠٠	٤٢٦٩

الوسيط للفترة بين الابناء فى المتوسط ١,٥٤ سنه

هذا وقد اثبتت نتائج الدراسة الحالية ان الاسر التى لديها خمسة ابناء احياء فاكثر تمثل ٣١٫٧٤٪ يليها الاسر التى لديها ثلاثة ابناء ٢٠٫٤٠٪ ثم ابنين ١٩٫٧٧٪ ثم اربعة ابناء ١٦٫٧٪ ثم ابن واحد ١١٫٣٩٪ ، مما يؤكد وعلى الرغم من ان الحجم الاكبر من عدد الابناء (خمسة فاكثر) هو المفضل ، الا ان هناك اتجاه جديد للاكتفاء بعدد اقل (ثلاثة ابناء او اثنين) وذلك لوجود نقطتين لتركز البيانات عند الخمسة ابناء فاكثر ، وثلاثة ابناء[1] (جدول ١٤) .

كما يشير (جدول ١٥) لاجمالى وفيات الابناء الى ان اكثر من نصف حجم العينة لم يحدث لديهم وفيات ابناء ٥٦٫٤١٪ يليه ٢٠٫٧٣٪ من حجم العينة وقد حدثت لديهم وفاة واحدة ثم ١١٫٧١٪ حدثت لديهم وفاتان ثم ٥٫٦٪ حدثت لديهم ثلاثة وفيات ثم ٢٫٩٪ اربعة وفيات ثم ٢٫٦٥٪ خمسة وفيات او اكثر[2] .

كما يلاحظ ان متوسط وفيات الابناء فى الوجه القبلى ٥٠٫٧٥٪ اعلى منها فى وجه بحرى ٣٥٫١٠٪ وفى الريف ٥١٫٢٣٪ اكبر منها فى الحضر ٣٨٫٠٧٪ كما تميزت وفيات الابناء فى قنا حضر ٥٣٫٣٣٪ بالارتفاع النسبى عن مثيلاتها فى الحضر بوجه عام ، على حين انخفضت وفيات اطفال كفر الشيخ حضر ٢٧٫٠٩٪ عن مثيلاتها فى الحضر ، وارتفعت وفيات الابناء فى قنا ريف ٦٢٫١٪ عن مثيلاتها فى ريف باقى المحافظات داخل الصعيد .

---

(١) وان كان التركيب العمرى للعينه هو احد الاسباب المؤثره فى ذلك ، وحيث الوسيط لعدد الابناء ٣٫٩٢ .

(٢) الوسيط لاجمالى وفيات الابناء ١٫٨٩ وفاه .

	طفل واحد		طفلين		ثلاثة اطفال		اربعة اطفال		خمسة اطفال واكثر		اجمالى	
القاهرة الكبرى	٨,٧١	٦٠	٢١,٦٣	١٤٩	١٩,٤٥	١٣٤	١٨,—	١٢٤	٣٢,٢٢	٢٢٢	١٠٠	٦٨٩
القليوبية حضر	٨,١٠	٢٦	٢١,١٨	٦٨	٢٢,٤٣	٧٢	١٥,٥٨	٥٠	٣٢,٧١	١٠٥	١٠٠	٣٢١
القليوبية ريف	١٠,٧٧	٣٥	١٦,٦٢	٥٤	٢٠,٩٢	٦٨	١٦,٦٢	٥٤	٣٥,٠٨	١١٤	١٠٠	٣٢٥
كفر الشيخ حضر	١١,٦٥	٤٦	١٨,٩٩	٧٥	٢٥,٠٦	٩٩	١٧,٩٧	٧١	٢٦,٣٣	١٠٤	١٠٠	٣٩٥
كفر الشيخ ريف	١٣,٠٤	٤٢	١٥,٥٣	٥٠	١٥,٢٢	٤٩	١٧,٣٩	٥٦	٣٨,٨٢	١٢٥	١٠٠	٣٢٢
الجيزة حضر	١٠,٧٢	٣٧	٢٣,١٩	٨٠	٢٢,٩٠	٧٩	١٧,٩٧	٦٢	٢٥,٢٢	٨٧	١٠٠	٣٤٥
الجيزة ريف	٧,٠٣	٢٢	٢٢,٢٦	٧٢	٢٠,٥٤	٦٧	١٤,٨٦	٤٨	٣٥,٤١	١١٦	١٠٠	٣٧٠
المنيا حضر	١٣,٧٥	٤٤	٢٣,٧٥	٧٦	٢٥,٩٤	٨٣	١٦,٢٥	٥٢	٢٠,٣١	٦٥	١٠٠	٣٢٠
المنيا ريف	١٨,٤١	٦٥	١٤,٤٥	٥١	٢٠,١١	٧١	١٨,٩٨	٦٧	٢٨,٠٥	٩٩	١٠٠	٣٥٣
قنا حضر	١٠,٥١	٤١	٢٠,٥١	٨٠	١٨,٧٢	٧٣	١٤,٣٦	٥٦	٣٥,٩٠	١٤٠	١٠٠	٣٩٠
قنا ريف	١٦,٦٢	٥٧	١٩,٥٣	٦٧	١٤,٥٨	٥٠	١٥,٧٤	٥٤	٣٣,٥٣	١١٥	١٠٠	٣٤٣
الوادى الجديد	٧,٢٩	٧	١٢,٥	١٢	١٧,٧١	١٧	١٢,٥	١٢	—,٥٠	٤٨	١٠٠	٩٦
اجمالى	١١,٣٩	٤٨٦	١٩,٧٧	٨٤٤	٢٠,٤	٨٧١	١٦,٧	٧١٣	١٣,٧٤	١٣٥٥	١٠٠	٤٢٦٩

الوسيط لعدد الابناء احياء ٣,٩٣

١٥ ـ اجمالى وفيات الابنـــاء

	لايوجد	واحد	أثنين	ثلاثه	اربعه	خمسه وأكثر	اجمالى
القاهرة الكبرى	٦٠٫٨١ ١٩١	٢٠٫٦١ ١٤٢	١٠٫٠١ ٦٩	٥٫٣٧ ٣٧	١٫٧٤ ١٢	١٫٤٥ ١٠	١٠٠ ٦٨٩
القليوبية حضر	٦٧٫٩١ ٢١٨	١٧٫٤٥ ٥٦	٧٫٧٩ ٢٥	٤٫٠٥ ١٣	١٫٥٦ ٥	١٫٢٥ ٤	١٠٠ ٣٢١
القليوبية ريف	٥٧٫٨٥ ١٨٨	٢٠٫٦٢ ٦٧	١١٫٣٨ ٣٧	ـ ر ١٣	٢٫٧٧ ٩	٣٫٣٨ ١١	١٠٠ ٣٢٥
كفر الشيخ حضر	٧٢٫٩١ ٢٨٨	١٢٫٩٤ ٥٩	٦٫٥٨ ٢٦	٣٫٠٤ ١٢	١٫٢٧ ٥	١٫٢٧ ٥	١٠٠ ٣٩٥
كفر الشيخ ريف	٥٩٫٩٤ ١٩٣	٢٠٫٨١ ٦٧	١٢٫١١ ٣٩	٤٫٣٥ ١٤	١٫٥٥ ٥	١٫٢٤ ٤	١٠٠ ٣٢٢
الجيزة حضر	٥٦٫٢٣ ١٩٤	٢٢٫٣٢ ٧٧	١٣٫٣٣ ٤٦	١٤٫٩٣ ١٧	٢٫٠٣ ٥	١٫١٦ ٤	١٠٠ ٣٤٥
الجيزة ريف	٥٠٫٨١ ١٨٨	٢١٫٠٨ ٧٨	١٣٫٥١ ٥٠	٧٫٠٣ ٢٦	٤٫٣٢ ٧	٣٫٢٤ ١٢	١٠٠ ٣٧٠
المنيا حضر	٦٥٫٩٤ ـ ر	٢٠ ر ٦٤	٨٫٤٤ ٢٧	١٫٥٦ ٥	١٫٥٦ ٥	٢٫٥ ٨	١٠٠ ٣٢٠
المنيا ريف	٣٧٫٩٦ ٢١١	٢١٫٨١ ٦٤	١٥٫٨٦ ٤٧	١٢٫٤٦ ٤٤	٥٫٣٨ ١٩	٦٫٥٢ ١٣	١٠٠ ٣٥٣
قنا حضر	٤٦٫٦٧ ١٢٤	٢١٫٥٤ ٧٧	١٦٫٩٢ ٥٦	٧٫٩٥ ٢٩	٣٫٨٥ ١٥	٣٫٠٨ ١٣	١٠٠ ٣٩٠
قنا ريف	٣٧٫٩ ١٨٢	٢٦٫٥٣ ٨٤	١٥٫٤٥ ٥٣	٧٫٢٩ ١٥	٧٫٢٩ ١٥	٥٫٥٤ ١٩	١٠٠ ٣٤٣
الوادى الجديد	٦٥٫٦٢ ١٣٠	٢٣٫٩٦ ٩١	٦٫٢٥ ٦	٢٫٠٨ ٢	١٫٠٤ ١	١٫٠٤ ١	١٠٠ ٩٦
اجمالى	٥٦٫٤١ ٢٤٠٨	٢٠٫٧٣ ٨٨٥	١١٫٧١ ٥٠٠	٥٫٦ ٢٣٩	٢٫٩٠ ١٢٤	٢٫٦٥ ١١٣	١٠٠ ٤٢٦٩

الوسيط لاجمالى وفيات الأبناء ٨٩ر٠ وفاه

الباب الرابع : تنظيم الاسرة وممارستها :

٤-١ المعرفة والموافقة على تنظيم الاسرة :

لم يتضمن البحث سؤال محدد عن مدى المعرفة بتنظيم الاسرة ، ذلك لان البحوث السابقة اقد اثبتت ان اكثر من تسعين فى المائة من جملة السيدات المتزوجات حاليا أو سابقا يعرفن على الاقل احدى طرق تنظيم الاسرة كما ان حوالى الثمانون فى المائة من جملة السيدات موافقات على استخدام مثل هذه الطرق ، وان اختلفت النسب فى الوجه البحرى (حوالى ٩٠٪) عنها فى الوجه القبلى (حوالى ٧٠٪) (١) .

الا ان المعرفة بطرق تنظيم الاسرة - وان كانت ضرورية - الا انها سبب غير كاف لتنظيم الاسرة . كما وانه قد يكون من المتصور ان التدين يؤدى الى رفض فكرة تنظيم الاسرة . الامر الذى لم يتأكد حيث ان نتائج البحث الحالى قد اثبتت ان نسبة من يعتقدون بتحريم وسائل تنظيم الاسرة لاسباب دينية لا يتعدى الخمسة فى المائة ١٧ر٤٪ وان كانت النسبة الاعلى بالقليوبية ريف ٦٨ر١٥٪ والادنى بالمنيا ريف ٧ر٠٪ (انظر جدول ٢١) (٢) .

---

(١) عاطف خليفه واخرون ، بحث طرق ممارسه تنظيم الاسره فى الريف المصرى ١٩٨٠ - نشره دراسات سكانيه - جهاز تنظيم الاسره والسكان - مكتب البحوث - العدد ٦٣ - ١٩٨٢

(٢) انظر : ساره لوزاه ، محددات الخصوبه والحاجه الى تنظيم الاسره - مراجعه وتقييم للدراسات وتفسيرها للخصوبه المصريه - نشره دراسات سكانيه - جهاز تنظيم الاسره والسكان - مكتب البحوث - العدد ٦٢ - ١٩٨٠ .

ايضا : عاطف محمد خليفه - دراسه المعرفه والاتجاهات والممارسه لتنظيم الاسره - نموذج ريف مصر - فى مؤتمر الخبراء العرب لمسائل السكان وعلاقتها بالصحه والتنميه من ٧ - ٨ يناير ١٩٧٦ - القاهره .

ايضا : ابراهيم الدسوقى ، الدين وتنظيم الاسره - فى الاسره والطفوله - س ٨ ع ٨٧ اكتوبر ٧١ ص ص ٢٠ - ٢٢ .

ايضا : غريغوريوس - الراى المسيحى فى تحديد النسل او تنظيم الاسره - القاهره اسقفيه الدراسات اللاهوتيه العليا والثقافه والبحث العلمى (سلسله الباحث المتصله بالاسره والشباب والمجتمع (٧) ١٩٧٦ .

٤-٢ الاستخدام الحالى لوسائل تنظيم الاسرة :

٤.٢.١ الوسائل الاكثر انتشارا :

اثبت البحث ان نسبة المستخدمات حاليا لوسائل لتنظيم الاسرة من بين المتزوجات وفى سن الانجاب ١٥ - اقل من خمسون ويعيشن مع ازواجهن ولديهن طفل او اكثر (جدول ١٦) قد تعدين الخمسون فى المائة ٥٦ر٥٤٪ حيث احتلت الوسائل النسائية (حبوب - لولب - وسائل موضعيه وعجله) اعلى نسبة ٥٠ر٤٪ تلتها الوسائل التقليدية (رضاعة طبيعية - وصفات بلدية) ٥ر٠٤٪ ثم الوسائل الذكرية لتنظيم الاسرة (واقى ذكرى) ٢٩ر٪ (١) . حيث يمكن اعتبار نسب الممارسة هذه

---

(١) باضافة مجموع السيدات المتزوجات وفى سن الانجاب ١٥ - اقل من ٥٠ . وليس لديهن ابناء وعددهن ٢٣٦ سيدة الى عينة السيدات المتزوجات وفى سن الانجاب ويعشن مع ازواجهن ولديهن طفل واحد او اكثر وعددهن ٤٢٦٩ سيدة . نجد ان ٥٣ر٩٪ من السيدات المتزوجات وفى سن الانجاب ويعشن مع ازواجهن يستعملن وسائل تنظيم الاسرة : ٤٠ر٣١٪ حبوب - ٧ر٦٦٪ لولب - ٧٥ر٪ وسائل موضعية وعجلة - ٢٧ر٪ واقى ذكرى - ٣ر٤٩٪ رضاعة طبيعية - ١ر١١٪ وصفات بلدية . وان جملة من تستخدم وسائل حاليا ولها استخدام سابق تمثل ١٠ر٥٧٪ من حجم العينة : ٤ر٠٩٪ حبوب - ٥ر٠٢٪ لولب - ٤٩ر٪ وسائل موضعية وعجله - ٥٣ر٪ واقى ذكرى - ٢ر٪ رضاعة طبيعية - ٢٤ر٪ وصفات بلدية . كما وان نسبة من سبق لهن استخدام سابق وتوقفن حاليا عن الاستخدام تمثل ١٤ر٢٥٪ من حجم العينة . وان نسبة من لا تستخدم وسائل حاليا او مطلقا تمثل ٣٢ر١٦٪ وذلك من جملة السيدات المتزوجات وفى سن الانجاب ١٥ - اقل من ٥٠ ويعشن مع ازواجهن .

وهى نسبه لم تكن متوقعه ، الامر الذى يمكن تفسيره جزئيا بان السيدات فى مثل هذه البحوث يتوقعن ما يريده منهن الباحث من انهن مستخدمات للوسائل الامر الذى قد يحاولن به ارضائه - وهو الامر الذى حاول البحث تقليله ما امكن بعدم السؤال عن تنظيم الاسره فى بدايه الحوار مع المبحوثات - كما وان التركيز العمرى بالاضافه الى العدد المحدود نسبيا من السيدات المتزوجات وليس لهن ابناء (بالعينه الاصليه) هى بعض الاسباب الاخرى المؤثره فى ذلك .

./.

١٦ ـ الاستخدام الحالى لوسائل لتنظيم الاسرة (١)

	وسائل حديثة حبوب	وسائل حديثة لولب	وسائل موضعية	واقى ذكرى	وسائل تقليدية رضاعة طبيعية	وسائل تقليدية وصفات بلدية	لا يستخدمن وسائل حاليا	اجمالى
القاهرة الكبرى	٥١٫٥٢ ١٣٥	١٥٫٩٧ ١١٠	١٫٣١ ٩	٤٫٥٨	٢٫٣٢ ١٦	١٫٨٩ ١٣	٢٦٫٤٢ ١٨٢	١٠٠ ٦٨٩
القليوبية حضر	٦٤٫١٧ ٢٠٦	٩٫٣٥ ٣٠	١٫٢٥ ٤	—	١٫٨٧ ٦	١٫٥٦ ٥	٢١٫٨١ ٧٠	١٠٠ ٣٢١
القليوبية ريف	٤٤٫٦٢ ١٤٥	١٢٫٦٢ ٤١	٫٣١ ١	٫٣١ ١	٨٫٦٢ ٢٨	١٫٨٥ ٦	٣١٫٦٩ ١٠٣	١٠٠ ٣٢٥
كفر الشيخ حضر	٥٦٫٧١ ١٢٤	١٢٫٤١ ٢٩	—	٣٫٧٦	—	٫٧٦ ٣	٢٩٫٣٧ ١٢٨	١٠٠ ٣٩٥
كفر الشيخ ريف	٣٣٫٨٥ ١٩	٧٫١٤ ١٣	—	٫٣١ ١	١٫٢٤ ٤	٫٦٢ ٢	٥٦٫٨٣ ١٨٣	١٠٠ ٣٢١
الجيزة حضر	٤٠٫٥٨ ١٤٠	١٣٫٦٢ ٤٧	٫٨٧ ٣	٫٢٩ ١	٣٫٤٨ ١٢	٫٨٧ ٣	٤٠٫٢٩ ١٣٩	١٠٠ ٣٤٥
الجيزة ريف	٢٤٫٥٩ ٩١	٤٫٣٢ ١٦	٫٥٤ ٢	—	٥٫٩٥ ٢٢	٫٥٤ ٢	٦٤٫٠٥ ١٣٧	١٠٠ ٣٧٠
المنيا حضر	٥٣٫١٢ ١٧٠	٥٫٣١ ١٧	٫٢٨ ١٠	٫٣١ ١	٫٥ ١٦	١٫٨٨ ٦	٣١٫٢٥ ١٠٠	١٠٠ ٣٢٠
المنيا ريف	٢٠٫٩٦ ٧٤	٫٨٥ ٣	٫٢٨ ١	—	١٢٫٤٦ ٤٤	٢٫٢٧ ٨	٦٣٫١٧ ١٢٣	١٠٠ ٣٥٣
قنا حضر	٤٦٫٩٢ ١٧٣	١٫٥٤ ٦	٫٥١ ٢	٫٢٦ ١	—	٫٢٦ ١	٥٠٫٥١ ١٢٧	١٠٠ ٣٩٠
قنا ريف	١٩٫٥٣ ٦٧	—	—	—	—	—	٨٠٫٤٧ ١٧١	١٠٠ ٣٤٣
الوادى الجديد	٥٤٫١٧ ٥٢	٣٫١٣ ٧	٢٫٠٨ ٢	—	٩٫٣٨ ٩	١٫٠٤ ١	٣٠٫٢١ ١١	١٠٠ ٩٦
اجمالى	٤١٫٥ ١٨١٦	٨٫١٠ ٣٤٥	٫٨ ٣٤	٫٢٩ ١٢	٣٫٦٨ ١٥٢	١٫٣٦ ٥٠	٣٠٫٢١ ١٨٥٥	١٠٠ ٤٢٦٩

(١) وقت جمع البيانات .

اعلى بكثير مما كان متوقعا فقد اثبت البحث الحالى ان اعلى نسبة للمستخدمات بالقليوبية حضر - ١٩ر٧٨٪ ، واقل نسبة بقنا ريف ٣ر١٩٪ ، وان نسبة المستخدمات بوجه بحرى ٨٧ر٧٥٪ اعلى منها فى وجه قبلى ٦٨ر٥٦٪ ، وبالحضر ٣ر٦٥٪ اكبر منها بالريف ٧٦ر٤٠٪ فى حين كانت بالقاهرة الكبرى ٨ر٧٣٪ ، والوادى الجديد ٤ر٥٦٪ وذلك من جملة السيدات المتزوجات وفى سن الانجاب ويعشن مع ازواجهن ولديهن طفل او اكثر .

فى حين ان دراسات اخرى قدافادت بان نسب استخدام وسائل تنظيم الاسرة لا تتعدى الخمسة وثلاثون فى المائة (١) .

هذا وقد اثبت البحث الحالى ان الوسيلة المفضلة والاكثر انتشارا حاليا هى الحبوب ٢٣ر٧٥٪ يليها اللولب ٢٩ر١٤٪ ثم الرضاعة الطبيعية ٥ر٦٪ ثم الوصفات البلدية ٠٧ر٢٪ فالوسائل الموضعية ٤١ر١٪ ثم الواقى الذكرى ٥ر٪ من الممارسين .

حيث تقترب معدلات الاستخدام الحالية من معدلات الاستخدام بالنسبة للدول المتقدمة (حوالى ٦٠٪ للوسائل مجتمعه) الا ان السبب فى الفاعليه المحدوده نسبيا للوسائل قد ترجع الى الاستخدام الغير صحيح . فالسيدات قد لا ينتظمن فى استخدام الحبوب بسبب النسيان او لغياب الزوج ، كما قد لا يستخدمنها الا عند ممارسة الحياة الجنسية مع ازواجهن ، كما وقد لا يدركن ان الشهر الاول من استخدام الحبوب لاول مرة ، أو بعد التوقف ، او عند تغير نوع الحبوب قد لا يؤمن السيدة من الحمل . كما وان مستخدمات اللولب قد يفقدونه بالنزول احيانا دون شعورهن لعدم وعيهن بمتابعة وجود الخيط المدلى منه . كما وان كثير من السيدات لا يستخدمن وسائل بديله فى الفترة التى يبدلن خلالها الوسيلة المستخدمة . وكذا اخريات من اللاتى يعتمدن على الرضاعة الطبيعية (الرضاعة نظيف) يستمرون فى ذلك لفترات طويلة قد تمتد لوقت حدوث حمل جديد . دون مشاهدتهن لنزول دم مصاحب لاول دورة شهرية جديده مما يزيد من اعتقادهن بانهن يرضعن نظيف .

---

(١) د . عاطف خليفه واخرون : بحث الخصوبة فى الريف المصرى - ١٩٨٠ - نشرة دراسات سكانية - جهاز تنظيم الاسرة والسكان - مكتب البحوث - العدد ٦٣-١٩٨٢ .

كما كانت اعلى نسبة لتفضيل الحبوب بالقليوبية حضر ١٧ر٦٤٪ (من عينة البحث بالمحافظة) تليها كفر الشيخ حضر ٧١ر٥٦٪ ثم الوادى الجديد ١٧ر٥٤ ٪ فالمنيا حضر ١٢ر٥٣٪ وبالقاهرة ٥٢ر٥١٪ . واقلها بقنا ريف ٥٣ر١٩ ٪ ثم المنيا ريف ٩٦ر٢٠٪ .

وبالنسبة للولب كانت اعلى نسبة للتفضيل بالقاهرة ٩٧ر١٥٪ تليها الجيزة حضر ٦١ر١٣٪ ثم القليوبية ريف ٦٢ر١٢٪ ثم كفر الشيخ حضر ٤١ر١٢٪ واقلها المنيا ريف ٨٥ر٪ ثم قنا حضر ٥٤ر١٪ فالوادى الجديد ١٣ر٣٪ من العينه بالمحافظه

كما اثبت البحث ان ٣٠ر٨٠٪ من المستخدمات الحاليات لم يسبق لهن تغير الوسيلة وان النسبة الباقية ٧٠ر١٩٪ قد سبق لهن استخدام وسيلة او اكثر سابقا .

٤.٢.٢ مدة الاستخدام الحالى (١) :

تتراوح مدد الاستخدام الحالى للوسيلتين الاكثر انتشارا (الحبوب واللولب) ما بين اقل من ثلاثة اشهر واكثر من خمسة اعوام . فبالنسبة للحبوب وجد ان مدة الاستخدام تتركز حول اكثر من سنتين بالقاهرة ٨٩ر٢٧٪ ، والقليوبية حضر ٨٨ر٢٠ ٪ والجيزة ريف ٦ر٣٥٪ ، وقنا ريف ٣٤ر٣١٪ . ولاكثر من ثلاث سنوات بكفر الشيخ حضر ٧٥ر١٨٪ ولاكثر من خمس سنوات بالقليوبية ريف ٤١ر٣٢٪ وكفر الشيخ ريف ٢ر٢٢ ٪ والمنيا حضر ٧٦ر٢١٪ ، وقنا حضر ٧٨ر٢٦٪ ، والوادى الجديد ١٥ر٢١٪ (١) .

اما بالنسبة للولب فكان التركز حول اقل من ثلاثة اشهر بالمنيا ريف ٦٧ر٦٦٪ ، ولاكثر من سنة فى القليوبية حضر ٦٧ر٢٦٪ والقليوبية ريف ٩٥ر٢١٪ ولاكثر من سنتين بالقاهرة ٨٧ر٣٠٪ ، والمنيا حضر ٢٩ر٣٥٪ ولاكثر من ثلاثة سنوات بكفر الشيخ ريف ٦٩ر٣٤٪ والجيزة حضر ٢٧ر٢٣٪ وقنا حضر ٣٣ر٣٣٪ والوادى الجديد ٦٧ر٦٦ ٪ ولاكثر من خمس سنوات بالجيزة ريف ٢٥ر٣١٪ (٢) (جدول ١٧-١٨-١٩) ، (شكل ٢) .

(١) الوسيط لمده الاستخدام الحالى للحبوب ٣١,٧٩ شهرا .
(٢) الوسيط لمده الاستخدام الحالى للولب ٣٦,٥١ شهرا .

- Khalifa, Atef M., and others, "Family Planning in Rural Egypt 1980", A Report on the Results of the Egypt Contraceptive Prevelance Survey, Population and FP Board- Westinghouse Health Systems, Dec.1982.

١٧- مده الاستخدام الحالى للحبوب (بالاشهر)

	٢ ⁄	٣-	٦-	٩-	١٢-	٢٤-	٣٦-	٤٨-	٦٠+	اجمالى مستخدمات الحبوب	لاينطبق	اجمالى
القاهرة الكبرى	١,٨٩ ١٢	٢,٣٢ ١٦	٢,٠٣ ١٤	١,٣١ ٩	٩,٥٨ ٦٥	-,٩ ١٣	٦,٨٢ ٤٧	٤,٢١ ١٩	١٤,٣٧ ٩٩	٥١,٣٨ ٣٥٤	٤٨,٦٢ ١٣٥	١٠٠ ٦٨٩
القليوبية حضر	٢,١٨ ٧	٢,٨ ٩	٤,٠٥ ١٣	٢,٦٢ ٣	٤,٩٨ ١٦	١٣,٠٤ ٤٣	٧,٤٨ ٢٤	٤,٦٧ ١٥	٢٣,٩٩ ٧٧	٦٤,١٧ ٢٠٦	٣٥,٨٣ ١١٥	١٠٠ ٣٢١
القليوبية ريف	٢,٤٦ ٨	١,٢٣ ٤	١,٥٤ ٥	١,٣١ ٣	٦,١٥ ٢٠	٨,٦٢ ٢٨	٤,٩٢ ١٦	٤,٩٢ ١٦	١٤,٤٦ ٤٧	٤٤,٦١ ١٤٥	٥٥,٣٩ ١٨٠	١٠٠ ٣٢٥
كفر الشيخ حضر	٢,٥٣ ١٠	٢,٥٣ ١٠	٣,٥٤ ١٤	١,٠١ ٤	١٠,٣٨ ٤١	١٠,١٣ ٤٠	١٠,٦٣ ٤٢	٦,٣٣ ١٥	٩,٦٢ ٣٨	٥٦,٧ ١١٤	٤٣,٣ ١٧١	١٠٠ ٣٩٥
كفر الشيخ ريف	١,٥٥ ٥	١,٨٦ ٦	٢,٤٨ ٨	٩٣, ٣	٥,٩ ١٩	٤,٩٧ ١٦	٥,٥٩ ١٨	٣,١١ ١٠	٧,٤٥ ٢٤	٣٣,٨٤ ١٠٩	٦٦,١٦ ٢١٣	١٠٠ ٣٢٢
الجيزة حضر	١,١٦ ٤	١,٧٤ ٦	٢,٦١ ٩	٨٧, ٣	٩,٨٦ ١٤	٧,٨٣ ١٢	٤,٠٦ ١٤	٤,٩٣ ١٧	٧,٥٤ ٢٦	٤٠,٥٨ ١٤٠	٥٩,٤٢ ٢٠٥	١٠٠ ٣٤٥
الجيزة ريف	-	٨١, ٣	٨١, ٣	٨١, ٣	٥,٩٥ ١٢	٨,٦٥ ١٣	٣,٢٤ ١٢	١,٨٩ ٧	٢,٤٣ ٩	٢٤,٥٩ ٩٢	٧٥,٤١ ٢٨٢	١٠٠ ٣٧٠
المنيا حضر	١,٥٦ ٥	١,٢٥ ٤	١,٨٨ ٦	-	١٣,٧٥ ٤٤	٨,٤٤ ١٧	٧,٥ ١٤	٧,١٩ ١٣	١١,٥٦ ٢٢	٥٣,١٣ ١٧٠	٤٦,٨٧ ١٥٠	١٠٠ ٣٢٠
المنيا ريف	٢,٥٥ ٩	١,١٣ ٤	١,٩٨ ٧	٢٨, ١	٨,٢٢ ١١	٣,١٢ ١١	٨٥, ٣	١,١٣ ٤	١,٧ ٦	٢٠,٩٦ ٧٤	٧٩,٠٤ ٢٨١	١٠٠ ٣٥٣
قنا حضر	١,٢٨ ٥	٢,٨٢ ١١	٣,٣٣ ١٣	١,٢٨ ٥	٨,٤٦ ١٣	٧,٤٤ ١٦	٥,٣٨ ١١	٤,٣٦ ١٧	١٢,٥٦ ٤٩	٤٦,٩٢ ١٨٣	٥٣,٠٩ ٢٠٧	١٠٠ ٣٩٠
قنا ريف	٨٧, ٣	٢,٩٢ ١٠	٢,٣٣ ٨	٥٨, ٢	٦,١٢ ١١	٣,٥٠ ١٢	١,٤٦ ٥	١,١٧ ٤	١,٥٨ ٥	٢٠,٥٣ ٧٠	٧٩,٤٧ ٢٧٣	١٠٠ ٣٤٣
الوادى الجديد	٣,١٣ ٣	٦,٢٥ ٦	٥,٢١ ٥	٣,١٣ ٣	٩,١٨ ٩	٥,٢١ ٥	٧,٢٩ ٧	٣,١٣ ٣	١١,٤٦ ١١	٥٤,١٩ ٥٢	٤٥,٨١ ٤٤	١٠٠ ٩٦
اجمالى	١,٦٦ ٧١	٢,٠٨ ٨٩	٢,٤٦ ١٠٥	,٨٤ ٣٦	٨,٢٧ ٣٥٣	٧,٨ ٣٣٣	٥,٤٦ ٢٣٣	٣,٩٨ ١٧٠	١٠,٠٣ ٤٢٨	٤٢,٥٩ ١٨١٨	٥٧,٤١ ٢٤٥١	١٠٠ ٤٢٦٩

الوسيط لمده الاستخدام الحالى للحبوب ٣٣,٣٨ شهر (٢,٧٨ سنه)

١٨ - مده الاستخدام الحالى للولب (بالاشهر)

	٣ ⩽	٣ -	٦ -	٩ -	١٢ -	٢٤ -	٣٦ -	٤٨ -	٦٠ +	اجمالى مستخدمات اللولب	لاينطبق	اجمالى
القاهرة الكبرى	١٥ر١	٧٣ر٥	٧٣ر٥	١٥ر١	٠٥ر٣ ٢١	٦١ر٢ ١٨	٧٤ر١ ١٢	٨٩ر١ ١٣	٩٣ر٤ ٢٤	٩٢ر١٥ ١١٠	٠٣ر٨٤ ٥٧٩	١٠٠ ٦٨٩
القليوبية حضر	—	٣١ر١	٣١ر١	—	٤٩ر٢ ٨	٦٢ر٢	٨٧ر١ ٦	٨٧ر١ ٦	٨٧ر١ ٦	٣٤ر٩ ٣٠	٦٦ر٩٠ ٢١١	١٠٠ ٣٢١
القليوبية ريف	٣١ر١	٣١ر١	٩٢ر٣	—	٧٧ر٢ ٩	١٥ر٢ ٧	٦٢ر٣ ٣	٥٤ر١ ٥	ر— ١٣	٦٢ر١٢ ٤١	٣٨ر٨٧ ٢٧٤	١٠٠ ٣٢٥
كفر الشيخ حضر	—	٥١ر٢	٢٥ر١	—	٧٧ر١ ٧	٣ر٤ ١٧	٠٣ر٢ ٨	٧٧ر١ ٧	٧٧ر١ ٧	٤١ر١٢ ٤٩	٥٩ر٨٧ ٢٤٦	١٠٠ ٣٩٥
كفر الشيخ ريف	—	—	٣١ر١	٣١ر١	٩٣ر٣	٢٤ر٤	٦٢ر٣	٩٣ر٣	٨ر٩	١٤ر٧ ٣٣	٨٦ر٩٢ ٢٢٩	١٠٠ ٣٢٢
الجيزة حضر	٢٩ر١	٥٨ر٢	٨٧ر٣	٥٨ر٢	٣٢ر٢ ٨	٩ر٢ ١٠	٩ر٢ ١٠	١٦ر١ ٤	٠٣ر٢ ٧	٦٣ر١٣ ٤٧	٣٧ر٨٦ ٢٩٨	١٠٠ ٣٤٥
الجيزة ريف	—	—	—	—	٨١ر٣	٥٤ر٣	٢٧ر١	٣٥ر١ ٥	٣٥ر١ ٥	٣٢ر٤ ٢١	٦٨ر٩٥ ٣٥٤	١٠٠ ٣٧٠
المنيا حضر	—	—	—	—	٦٣ر	٨٨ر١ ٦	٩٤ر٣	٦٣ر٢	٢٥ر٤	٣٣ر٥ ١٧	٦٧ر٩٤ ٣٠٣	١٠٠ ٣٢٠
المنيا ريف	٥٧ر٢	—	—	—	—	—	٢٨ر١	—	—	٨٥ر٣	١٥ر٩٩ ٣٥٠	١٠٠ ٣٥٣
قنا حضر	—	—	٢٦ر١	—	٢٦ر١	٢٦ر١	٥١ر٢	—	٢٦ر١	٥٥ر١ ٦	٤٥ر٩٨ ٣٦٤	١٠٠ ٣٩٠
قنا ريف	—	—	—	—	—	—	—	—	—	—	١٠٠ ٣٤٣	١٠٠ ٣٤٣
الوادى الجديد	٠٤ر١ ١	—	—	—	٠٨ر٢ ٢	—	—	—	—	١٢ر٣ ٣	٨٨ر٩٦ ٩٣	١٠٠ ٩٦
اجمالى	١٤ر٦	٢٦ر١١	٣٥ر١٥	٠٩ر٤	١,٥ ٦٤	١,٥٧ ٦٧	١,٢ ٤٧	١,٠٥ ٤٥	٠١ر٢ ٨٦	٠٨ر٨ ٣٤٥	٩١,٩٢ ٣٩٢٤	١٠٠ ٤٢٦٩

الوسيط لمده الاستخدام الحالى للولب ٣٧,٠٤ شهر (٣,٠٩ سنه)

١٩ - مده الاستخدام الحالى لمجموع الوسائل المستخدمه لتنظيم الاسره (حديثه وتقليديه)

	٣ ⩽	٣ـ	٦ـ	٩ـ	١٢ـ	٢٤ـ	٣٦ـ	٤٨ـ	٦٠+	اجمالى المستخدمات حاليا	لاينطبق	اجمالى
القاهرة الكبرى	٣٫١٧ ٥	٣٫١٩ ١٢	٣٫١٩ ١٢	١٫٤٥ ١٠	١٣٫٣٥ ٩٣	١٢٫٧٧ ٨٨	٩٫١٤ ١٣	٧٫٤ ٥	٢٠٫٩ ١٤٤	٧٣٫٥٨ ٥٠٧	٢٦٫٤٢ ١٨٢	١٠٠ ٦٨٩
القليوبية حضر	٢٫٨ ٩	٣٫٢ ١٠	٤٫٣٦ ١٤	٫٩٣ ٣	٨٫١ ١٧	١٤٫٦٤ ٤٧	٩٫٩٧ ١٣	٧٫٤٨ ١٤	٢٧٫٤١ ٨٨	٧٩٫٤٣ ٢٥٤	٢٠٫٨٧ ٦٧	١٠٠ ٣٢١
القليوبية ريف	٣٫٣٩ ١١	٢٫٤٦ ٨	٣٫٦٩ ١٢	٫٣١ ١	١١٫٣٨ ١٧	١٢٫٩٢ ٤١	٦٫٧٧ ١١	٧٫٠٨ ٤	٢٠٫٣١ ٦٤	٦٨٫٣١ ١١١	٣١٫٦٩ ١٠٣	١٠٠ ٣٢٥
كفر الشيخ حضر	٢٫٥٣ ١٠	٣٫٠٤ ١٢	٣٫٨ ١٢	١٫٠١ ٤	١٢٫٤١ ٤٩	١٤٫٩٤ ٥٩	١٢٫٦٦ ٥٠	٨٫٣٤ ١٣	١١٫٩٠ ٤٧	٦٩٫٨٧ ٢٧٦	٣٠٫١٣ ١٢١	١٠٠ ٣٩٥
كفر الشيخ ريف	١٫٥٥ ٥	٢٫١٧ ٧	٢٫٨ ٩	١٫٥٥ ٥	٧٫٧٦ ٢٥	٦٫٢١ ٢٠	٦٫٥٢ ١١	٤٫٠٤ ١٣	١٠٫٥٦ ٣٤	٤٣٫١٦ ١٣٩	٥٦٫٨٤ ١٨٣	١٠٠ ٣٢٢
الجيزة حضر	١٫٤٥ ٥	٢٫٣٢ ٨	٣٫٧٧ ١٣	١٫٤٥ ٥	١٢٫٤٦ ٤٣	١١٫٥٩ ٤٠	٧٫٥٤ ١١	٦٫٦٧ ١٣	١٢٫٤٦ ٤٣	٥٩٫٧١ ٢٠٦	٤٠٫٢٩ ١٣٩	١٠٠ ٣٤٥
الجيزة ريف	— —	٫٨١ ٣	٫٨١ ٣	٫٨١ ٣	٨٫٦٥ ١٣	١١٫٣٥ ٤٢	٤٫٣٢ ١١	٥٫٤١ ٢٠	٣٫٧٨ ١٤	٣٥٫٩٤ ١٣٣	٦٤٫٠٦ ١٣٧	١٠٠ ٣٧٠
المنيا حضر	١٫٥٦ ٥	١٫٢٥ ٤	١٫٨٨ ٦	٫٣١ ١	١٧٫١٩ ٥٥	١٣٫٧٥ ٤٤	٩٫٠٦ ١٣	٧٫٨١ ٢٥	١٥٫٩٤ ٥٢	٦٨٫٧٥ ٢٢٠	٣١٫٢٥ ١٠٠	١٠٠ ٣٢٠
المنيا ريف	٫٣ ١٢	١٫١٣ ٤	٢٫٢٧ ٨	٫٥٧ ٢	١٠٫٤٨ ٣٧	٨٫٧٨ ٢٦	٣٫١٢ ١١	١٫١٣ ٤	٥٫٩٥ ١٢	٣٧٫٥٥ ١٢٠	٦٢٫٤٥ ١٣٣	١٠٠ ٣٥٣
قنا حضر	١٫٥٤ ٦	٢٫٨٢ ١١	٣٫٥٩ ١٤	١٫٢٨ ٥	٨٫٧٢ ٣٤	٧٫٦٩ ٣٠	٦٫١٥ ١٤	٤٫٣٦ ١٧	١٣٫٣٣ ٥٣	٤٩٫٤٨ ١٩٣	٥٠٫٥٢ ١٩٧	١٠٠ ٣٩٠
قنا ريف	٫٨٧ ٣	٢٫٩٢ ١٠	٢٫٣٣ ٨	٫٥٨ ٢	٦٫١٢ ٢١	٣٫٥٠ ١٢	١٫٤٦ ٥	١٫١٧ ٤	٫٥٨ ٢	١٩٫٥٣ ٦٧	٨٠٫٤٧ ١٧٦	١٠٠ ٣٤٣
الوادى الجديد	٤٫١٦ ٤	٧٫٢٩ ٧	٥٫٢١ ٥	٣٫١٣ ٣	١٤٫٥٨ ١٤	٨٫٣٣ ٨	٨٫٣٣ ٨	٣٫١٣ ٣	١٥٫٦٢ ١٥	٦٧٫٢٢ ٦٧	٣٢٫٧٨ ٣١	١٠٠ ٩٦
اجمالى	١٫٩٩ ٨٥	٢٫٤٨ ١٠٦	٢٫٩٥ ١٢٦	١٫٠٣ ٤٤	١٠٫٩٢ ٤٦٦	١٠٫٨٥ ٤٦٣	٧٫١٩ ٣٠٧	٥٫٦٢ ٢٤٠	١٣٫٥٢ ٥٧٧	٥٦٫٥٤ ٢٤١٤	٤٣٫٤٦ ١٨٥٥	١٠٠ ٤٢٦٩

الوسيط لمده الاستخدام الحالى لمجموع الوسائل ٣٣٫٨٩ شهر (٢٫٨٢ سنه)

شكل ٢ـ اتجاهات الاستخدام الحالى لوسائل تنظيم الاسرة (حديثة وتقليديه)

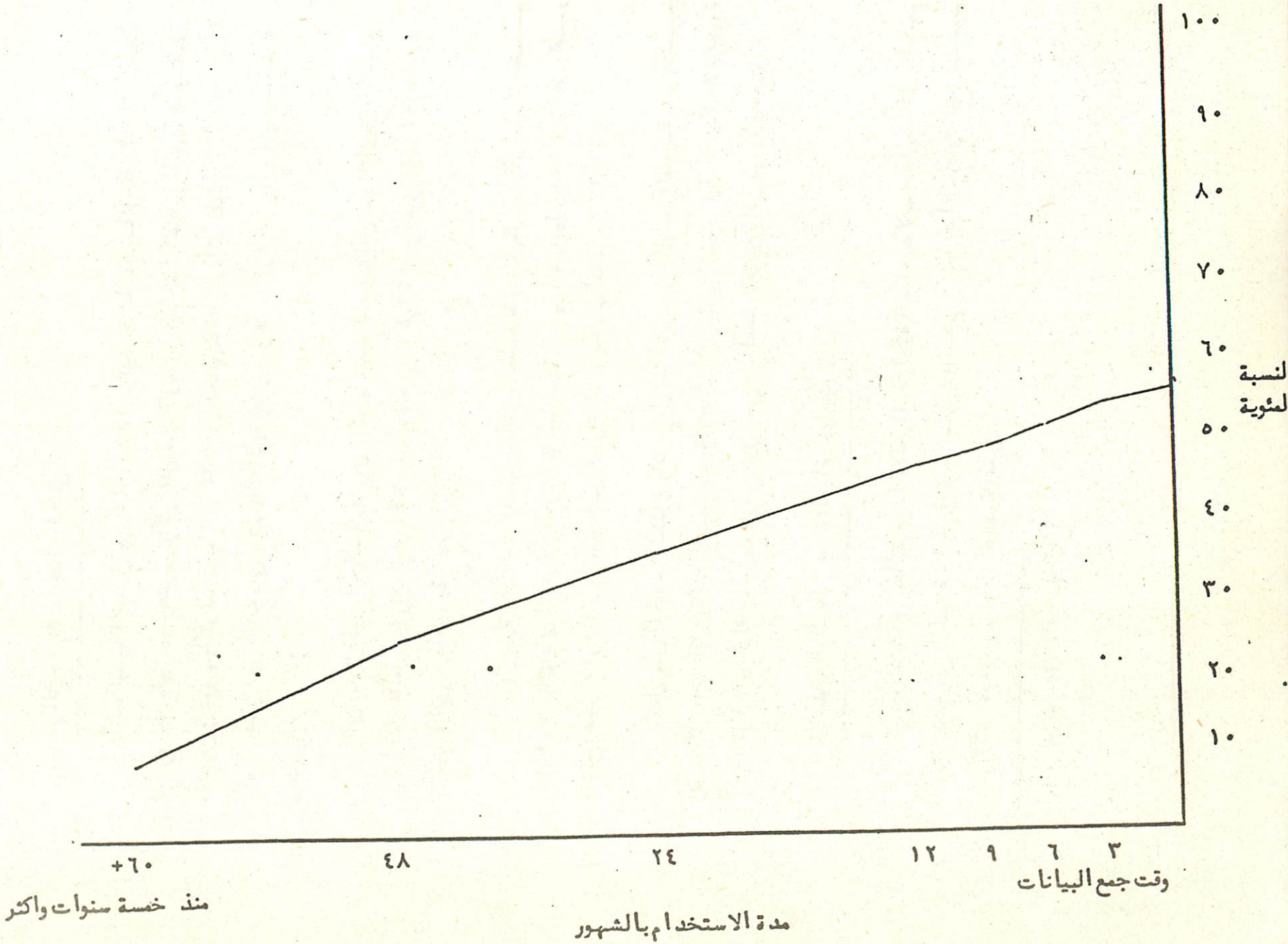

٤.٢.٣ عمر الزوجه والاستخدام الحالى :

كانت النسبة العظمى من اعمار السيدات المستخدمات للوسائل وقت اجراء البحث تتراوح بين الخامسة وعشرون واكثر واقل من الاربعون فيما عدا القاهرة الكبرى حول الاثنين وعشرون واكثر للحبوب ٦٦ر٢٣٪ ، والحاديةوعشرون واكثر للولب ٦١ر٢٣٪ وكذا بالمنيا حضر حول العشرون واكثر والحادى وعشرون واكثر ٠٦ر٢٧٪ لكل بالنسبة للحبوب .

وكان التركز حول الخامسة وعشرون واكثر بالنسبة للحبوب لكل من القليوبية حضر ٧٦ر٢٤٪ والقليوبية ريف ٨٢ر٢٤٪ والجيزة حضر ٨٦ر٢٢٪ والجيزة ريف ٢٧ر٢٥ ٪ وبالنسبة للولب بالقليوبية حضر ٣٠٪ .

كما كان التركز حول سن الثلاثون واكثر بالنسبة للحبوب بكل من كفر الشيخ حضر ٩١ر٢٩٪ والوادى الجديد ٨٥ر٢٨٪ وبالنسبة للولب بالقليوبية ريف ٣٩ر٢٤٪ وكفر الشيخ حضر ٦٠ر٣٠٪ والمنيا حضر ٢٩ر٣٥٪ والوادى الجديد ٦٧ر٦٦٪ .

وحول سن الخامسة وثلاثون واكثر واقل من الاربعون بكل من القليوبية وكفر الشيخ ريف ٣٥ر٢٩٪ لكل وذلك بالنسبة للحبوب ، كما كانت بكفر الشيخ ريف ٨٢ر٤٧٪ والجيزة ريف ٢٥ر٣١٪ وذلك بالنسبة للولب حول سن الخامسة وثلاثون واقل من الاربعون .

٤.٢.٤ الاستخدام الحالى ومدة الحياة الزواجية[1] :

اثبتت الدراسة الحالية ان مدة الحياة الزواجية المصاحبه لاستخدام وسائل لتنظيم الاسرة تنحصر فى العادة ما بين الخمس سنوات والعشرون فيما عدا الوادى الجديد ٨٥ر٢٨٪ مع الحبوب حول الخمسة وعشرون .

---

(١) انظر جدول ٩ بالملحق .

شكل ٤ ـ الاستخدام الحالى لاهم وسائل مستخدمه لتنظيم الاسره طبقا لمده الحياه الزوجيه

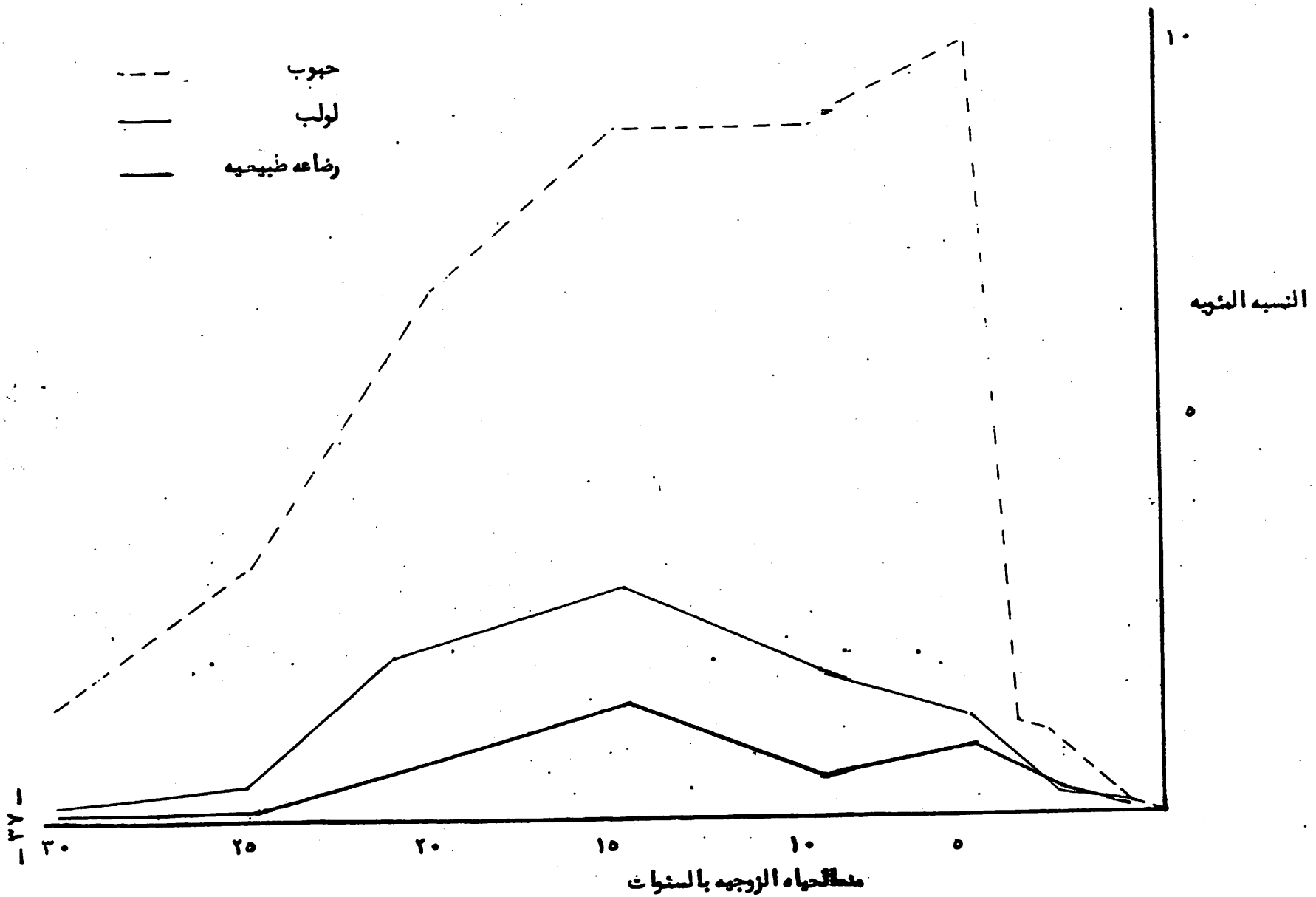

كما ان مدة الحياة الزواجية هى اقل بحوالى خمس سنوات مع الحبوب عنها مع اللولب ٠ (فيما عدا الجيزة ٢٩ر٢٩٪ حول خمس سنوات على الحبوب ، ٤٣ر٤٠٪ حول الاربعة سنوات مع اللولب وكذا فى الوادى الجديد ٨٥ر٢٨٪ حول الخمسة وعشرون واكثر مع الحبوب ، ٣٣ر٣٣٪ حول العشرون واكثر مع اللولب) ٠ حيث كانت حول الخمس سنوات واكثر فى كل من القاهرة ٨ر٢٥٪ ، القليوبية ريف ٩ ٥ر٢٣٪ ، الجيزة حضر ٢٩ر٢٩٪ ، والمنيا حضر ١٧ر٣٠٪ وذلك مع الحبوب ٦٩ر٣٢٪ بالقاهرة مع اللولب حول نفس السن ٠

وحول العشر سنوات واكثر بكفر الشيخ ريف ٧٧ر٢٤٪، قنا ريف ٣٧ر٢٥٪ مع الحبوب ، ٣٣ر٣٣٪ بالقليوبية حضر ، ٦٩ر٣٤٪ بكفر الشيخ ريف مع اللولب ٠ وحول الخامسة عشر واكثر بالقليوبية حضر ٢٧ر٢٤٪ ، وكفر الشيخ حضر ٤٥ر٢٥٪ ، والجيزة ريف ١٨ر٢٤٪ ، قنا حضر ٢٢ر٢٠٪ مع الحبوب ، ـ ر٢٥٪ بالجيزة ريف ، ٩٤ر٥٢٪ بالمنيا حضر ، ٣٣ر٣٣ بالمنيا ريف مع اللولب ٠

وحول العشرون واكثر بالمنيا ريف ٦٨ر٢٥٪ مع الحبوب ، ٣٥ر٢٤٪ بالقليوبية ريف ، ٤٨ر٤٧٪ بكفر الشيخ ريف ، ـ ر٥٠٪ بقنا حضر ، ٣٣ر٣٣٪ بالوادى الجديد مع اللولب ٠

وحول الخامسة وعشرون واكثر بالوادى الجديد ٨٥ر٢٨٪ وذلك مع الحبوب ٠

٤ . ٢ . ٥ عدد الابناء والاستخدام الحالى (١) :

اثبتت الدراسة الحالية ان عدد الابناء الاحياء للمارسات لوسائل لتنظيم الاسرة يتمركز فى الغالب حول الخمسة ابناء واكثر فى جميع عينات البحث فيما عدا المنيا حضر حيث كان التمركز مع طفل واحد وذلك بنسبة ٦٥ر٢٧٪ مع استخدام الحبوب ، وبالجيزة حضر مع طفل واحد بنسبة ٩١ر٣١٪ مع استخدام اللولب ، ومع اربعة اطفال بنسبة ٧١ر٤١٪ مع استخدام اللولب ٠

---

(١) انظر جدول ١٠ بـ الملحق ٠

فقد كانت نسبة التركز حول الخمسة ابناء مع الحبوب هى ٣٦٫٠٦٪ بالقاهـــرة ، ٣٥٫٩٢٪ بالقليوبية حضر ، ٢١٫٩٥٪ بالقليوبية ريف ، ٤٩٫٥٤٪ بكفر الشيخ حضـر ، ٢٨٫٥٧٪ بكفر الشيخ ريف ، ٤٢٫٨٦ بالجيزة حضر ، ٣٧٫٨٣٪ بالمنيا ريف، ٣٩٫٨٩٪ بقنا حضر ، ٥٦٫٧٢٪ بقنا ريف ، ٥٩٫٦١ بالوادى الجديد .

كما كانت نسبة التركز حول الخمسة ابناء مع اللولب هى ٣٢٫٦٩٪ بالقاهـــرة ، ٣٦٫٦٦٪ بالقليوبية حضر ، ٣٩٫٠٢٪ بالقليوبية ريف ، ٣٢٫٦٥٪ بكفر الشيخ حضـر ، ٦٠٫٨٧٪ بكفر الشيخ ريف ، ٥٦٫٢٥٪ بالجيزة ريف ، ٣٣٫٣٣٪ بكل من المنيا ريـف وقنا حضر وريف ، ١٠٠٪ بالوادى الجديد .

الامر الذى يؤكد ان استخدام الوسائل هو فى الغالب طريقة لمنع الحمل وليـس لتأجيله كما وانه يستخدم بعد ان يكون متوسط عدد ابناء الاسرة خمسة ابناء واكثـر ، الامر الذى يحتاج الى مزيد من التوعية بين السيدات المتزوجات وفى سن الانجـاب ولديهن عدد اقل من خمسة ابناء .

٤ . ٢ . ٦ عمر اصغر طفل للممارسات حاليا لتنظيم الاسرة :

من (جدول ٢٠) وايضا جدول ١١ بالملحق يلاحظ ان اكثر قليلا من ثلث الممارسات حاليا لتنظيم الاسرة لديهن طفل عمره اقل من عام اما باقى الممارسات فينقسمن الى نصفـين احدهم لديهن طفل ما بين السنتين وثلاثة ، والنصف الاخر لديهن طفل عمره ما بـين الخمس والست سنوات ، حيث تركزت نسب الممارسات بكل من القليوبية ريف ٢٢٫٧٦ ٪ ، الجيزة حضر ٢٤٫٢٩٪ ، المنيا حضر ١٨٫٩٢٪ ، قنا حضر ٢١٫٨٦٪ ، وقنا ريـف ٢٢٫٢٩٪ والوادى الجديد ٢١٫١٥٪ بالنسبة للحبوب ، القليوبية ريف ٢٤٫٣٩ ٪ ، المنيا ريف ٣٣٫٣٣٪ بالنسبة للولب مع عمر اصغر طفل اقل من عام .

كما تركزت الممارسات بالقليوبية ١٦٫٥٪ والجيزة ريف ٢٧٫٤٧٪ بالنسبة للحبـوب والقاهرة ١٦٫٣٤٪ ، والقليوبية حضر ١٦٫٥٪ ، والجيزة ريف ٢٥٫٠٪ ، وقنا حضـر ٣٣٫٣٣٪ بالنسبة للولب مع عمر اصغر طفل حول سنتين وثلاثة .

٢٠ ـ عمر اصغر الابناء (بالسنوات)

	١ ـ	٢ ـ	٣ ـ	٤ ـ	٥ ـ	١٠ ـ	١٥ ـ	٢٠ ـ	٢٥ +	اجمالى	
القاهرة الكبرى	٢٢,٦٤ ١٥٦	١٦,٤٠ ١٣	١٤,٥١ ١٠٠	١١,٩٠ ٨٢	٧,٨٤ ٥٤	١٤,٨ ١٠٢	٧,٤٠ ٥١	٤,٠٦ ٢٨	,٤٤ ٣	١٠٠	٦٨٩
القليوبية حضر	٢٢,٧٤ ٧٣	١٣,٤٠ ٤٣	١٤,٣٣ ٤٦	١٣,٧٩ ٤٤	٩,٦٦ ٣١	١٧,٧٦ ٥٦	٩,٣٠ ٣٠	٢,١٨ ٧	,٣ ١	١٠٠	٣٢١
القليوبية ريف	٣٣,٢٣ ١٠٨	١٥,٠٨ ٤٩	١٢,٩٢ ٤٢	١٠,١٥ ٣٣	٥,٥٤ ١٨	١٣,٥٤ ٤٤	٦,٧٧ ٢٢	٢,٧٧ ٩	—	١٠٠	٣٢٥
كفر الشيخ حضر	١٩,٧٥ ٧٨	١٤,٩٤ ٥٩	١٣,٤٢ ٥٣	١٤,٤٣ ٥٧	١٢,٩١ ٥١	١٦,٩٦ ٦٧	٤,٥٦ ١٨	٢,٧٨ ١١	,٢٥ ١	١٠٠	٣٩٥
كفر الشيخ ريف	٢٥,٤٧ ٨٢	١٧,٣٩ ٥٦	١٢,٧٣ ٤١	٩,٦٣ ٣١	٤,٦٦ ١٥	١٦,١٥ ٥٢	٧,٤٥ ٢٤	٥,٥٩ ١٨	,٩٣ ٣	١٠٠	٣٢٢
الجيزة حضر	٢٨,١٢ ٩٧	١٧,٦٨ ٦١	١٥,٩٤ ٥٥	١١,٥٩ ٤٠	٨,٩٩ ٣١	١٤,٢٠ ٤٩	٢,٣٢ ٨	١,١٦ ٤	—	١٠٠	٣٤٥
الجيزة ريف	٢٦,٤٩ ٩٨	٢٠,٢٧ ٧٥	٢١,٣٥ ٧٩	٩,١٩ ٣٤	٦,٤٩ ٢٤	١٢,٤٣ ٤٦	٢,٧٠ ١٠	١,٠٨ ٤	—	١٠٠	٣٧٠
المنيا حضر	٢٧,٨١ ٨٩	١٤,٦٩ ٤٧	١٢,١٩ ٣٩	١١,٢٥ ٣٦	٥,٣١ ١٧	١٨,١٢ ٥٨	٧,٥ ٢٤	٢,١٩ ٧	,٩٤ ٣	١٠٠	٣٢٠
المنيا ريف	٣٨,٥٣ ١٣٦	١٧,٨٥ ٦٣	١١,٩ ٤٢	٧,٩٣ ٢٨	٨,٧٨ ٣١	٩,٦٣ ٣٤	٣,٤ ١٢	١,٧ ٦	,٢٨ ١	١٠٠	٣٥٣
قنا حضر	٢٥,١٣ ٩٨	١٤,٨٧ ٥٨	١١,٥٤ ٤٥	٨,٩٧ ٣٥	٨,٩٧ ٣٥	١٥,١٣ ٥٩	٩,٤٩ ٣٧	٤,١٠ ١٦	١,٧٩ ٧	١٠٠	٣٩٥
قنا ريف	٣٥,٢٨ ١٢١	١٧,٧٨ ٦١	١٢,٨٣ ٤٤	٩,٩١ ٣٤	٥,٨٣ ٢٠	٩,٠٤ ٣١	٤,٠٨ ١٤	٤,٣٧ ١٥	,٨٧ ٣	١٠٠	٣٤٣
الوادى الجديد	٣٠,٢١ ٢٩	٢٢,٩٢ ١٢	١٥,٦٢ ١٥	٧,٢٩ ٧	٨,٣٣ ٨	١٢,٥٠ ١٢	٣,١٣ ٣	—	—	١٠٠	٩٦
اجمالى	٢٧,٢٩ ١١٦٥	١٦,٥٦ ٧٠٧	١٤,٠٨ ٦٠١	١٠,٨ ٤٦١	٧,٨٧ ٣٣٦	١٤,٢٩ ٦١٠	٥,٦٢ ٢٤٠	٢,٩٣ ١٢٥	,٥٦ ٢٤	١٠٠	٤٢٦٩

الوسيط لعمر اصغر الابناء ٣,٤٣ سنه .

كما تركزت الممارسات بالقاهرة ٨٧ر١٨٪ كفر الشيخ حضر ٣٩ر٢٠ وكفر الشيخ ريف ٣٥ر١٨٪ والمنيا حضر ١٨ر٢١٪ بالنسبة للحبوب ، وكفر الشيخ ريف ٤٣ر٣٠٪ والجيزة حضر ٤ر٢٣٪ ، والمنيا حضر ٢٩ر٣٥٪ بالنسبة للولب مع عمر اصغر طفل حول خمسة وستة اعوام من الزواج .

٤-٣ الاستخدام السابق لوسائل لتنظيم الاسرة :

٤.٣.١ الوسائل المستخدمة :

سبق ان تمت الاشارة الى ان ٧٠ر١٩٪ من المستخدمات حاليا لوسائل لتنظيم الاسرة واللائى يمثلن ١٤ر١١٪ من جملة السيدات فى سن الانجاب ويعشن مع ازواجهن ولديهن طفل او اكثر بعينة البحث قد سبق لهن استخدام وسيلة او اكثر [1] مغايره للوسيلة المستخدمة حاليا . هذا وقد اثبت البحث ان استخدام اللولب يمثل النسبة الكبرى بينهن ٤٨ر٤٧٪ يليه الحبوب ٦٧ر٣٨٪ فالوسائل الموضعية والعجله ٠٤ر٥ ٪ ثم الوسائل التقليدية من وصفات بلدية ٣١ر٢٪ ورضاعة طبيعية ٩ر١٪ فالواقى الذكرى ٥ر٪ (جدول ٢١) .

٤.٣.٢ اسباب التغير :

كانت للتعب المصاحب للوسيلة ١ر٥٢٪ اهم اسباب التغير يليه النزيف الرحمى ١٦ر٢٤٪ فسهو الاستخدام ٦٩ر١٣٪ ثم حدوث حمل مع استخدام الوسيلة ٠٨ر١٠٪ [1] (جدول ٢٢) .

٤-٤ الغير مستخدمات لوسائل لتنظيم الاسرة :

٤.٤.١ من سبق لهن استخدام سابق وغير ممارسات حاليا [2] :

كانت الاستجابة للسؤال عن سبب عدم الاستخدام الحالى لوسائل لتنظيم الاسرة من

---

(١) لم تتضمن استمارة الاستبيان سؤال عن الاستخدام الصحيح لوسائل لتنظيم الاسرة لكن الدراسة الكيفية اظهرت بعض هذه الاسباب والمبينه بهامش صفحة .

(٢) انظر جدول ١٢ بالملحق .

٢١ ـ الاستخدام السابق لوسائل لتنظيم الاسرة

	لم تستخدم وسائل قبل اخر وسيلة	وسائل حديثة حبوب	وسائل حديثة لولب	وسائل موضعية	واقى ذكرى	وسائل تقليدية رضاعة طبيعية	وسائل تقليدية وصفات بلدية	لاينطبق	اجمالى
القاهرة الكبرى	٥٠٫٨ ٣٥٠	١٠٫٦ ٧٣	١٠٫٧٤ ٧٤	٫١٥ ٣	١٫٠٢ ٧	—	٫٢٩ ٣	٢٦٫٤٢ ١٨٢	١٠٠ ٦٨٩
القليوبية حضر	٦٩٫١٦ ١١٢	٣٫٤٣ ١١	٤٫٣٦ ١٤	—	٫٦٢ ٢	—	٫٦٢ ٢	٢١٫٨١ ٧٠	١٠٠ ٣٢١
القليوبية ريف	٥٩٫٦٩ ١٩٤	٤٫٦٢ ٥	٣٫٦٩ ١٢	٫٣١ ١	—	—	—	٣١٫٦٩ ١٠٣	١٠٠ ٣٢٥
كفر الشيخ حضر	٥٩٫٢٤ ١١٤	٣٫٨ ٥	٥٫٨٢ ١١	٣٫٧٦ ٣	١٫٠١ ٤	—	—	٢٩٫٣٧ ١١٦	١٠٠ ٣٩٥
كفر الشيخ ريف	٣٧٫٥٨ ١١١	١٫٨٦ ٦	٣٫١١ ١٠	١٫٣١ ١	٫٣١ ١	—	—	٥٦٫٨٣ ١٨٣	١٠٠ ٣٢٢
الجيزة حضر	٤١٫١٦ ١٤٢	٨٫٤١ ١٩	٨٫٤١ ١٩	٫٥٨ ٢	٫٥٨ ٢	—	٫٥٨ ٢	٤٠٫٢٩ ١٣٩	١٠٠ ٣٤٥
الجيزة ريف	٢٢٫٩٧ ٨٥	٢٫١٦ ٨	٩٫٤٦ ٣٥	١٫٢٧ ١	٫٨١ ٣	١٫٢٧ ١	—	٦٤٫٠٥ ١٣٧	١٠٠ ٣٧٠
المنيا حضر	٥٫٥٢ ١٢٨	٤٫٠٦ ١٣	٥٫٦٣ ١٨	٣٫١٣ ١٠	٫٦٣ ٢	٢٫١٩ ٧	٫٦٣ ٢	٣١٫٢٥ ١٠٠	١٠٠ ٣٢٠
المنيا ريف	٣٥٫١٣ ١١٤	١٫٤٢ ٥	٫٢٨ ١	—	—	—	—	٦٣٫١٧ ١١٣	١٠٠ ٣٥٣
قنا حضر	٤٤٫٦٢ ١٧٤	٫٧٧ ٣	١٫٧٩ ٧	١٫٢٨ ٥	١٫٢٦ ١	٫٢٦ ١	١٫٥١ ٦	٥٠٫٥١ ١٩٧	١٠٠ ٣٩٠
قنا ريف	١٨٫٩٥ ٦٥	—	٫٢٩ ١	—	—	—	٫٢٩ ١	٨٠٫٤٧ ١٧٦	١٠٠ ٣٤٣
الوادى الجديد	٦١٫٤٦ ٥٩	٦٫٢٥ ٦	٢٫٠٨ ٢	—	—	—	—	٣٠٫٢١ ٢٩	١٠٠ ٩٦
اجمالى	٤٥٫٤ ١٩٣٨	٤٫٣١ ١٨٤	٥٫٣ ٢٢٦	٫٥٦ ٢٤	٫٥٢ ٢٢	٫٢١ ٩	٫٢٦ ١١	٤٣٫٤٥ ١٨٥٥	١٠٠ ٤٢٦٩

٢٢ – سبب تغير وسيلة تنظيم الاسرة

	سهو الاستخدام	التعب المصاحب للوسيلة	حدوث نزف	الحمل مع الوسيلة	لاينطبق	اجمالى
القاهرة الكبرى	٢ر١٨ ١٥	١٢ر٩٢ ٨٩	٥ر٨١ ٤٠	١ر٨٩ ١٣	٧٧ر٢١ ٥٣٢	١٠٠ ٦٨٩
القليوبية حضر	ر٣١ ١	٤ر٩٨ ١٦	٢ر١٨ ٧	١ر٥٦ ٥	٩٠ر٩٧ ٢٩٢	١٠٠ ٣٢١
القليوبية ريف	ر٩٢ ٣	٤ر٦٢ ١٥	٢ر١٥ ٧	ر٩٢ ٣	٩١ر٣٨ ٢٩٧	١٠٠ ٣٢٥
كفر الشيخ حضر	ر٧٦ ٣	٥ر٥٧ ٢٢	٤ر٥٦ ١٨	١ر٥١ ٢	٨٨ر٦١ ٣٥٠	١٠٠ ٣٩٥
كفر الشيخ ريف	ر٩٣ ٣	٢ر٨ ٩	١ر٥٥ ٥	ر٣١ ١	٩٤ر٤١ ٣٤	١٠٠ ٣٢٢
الجيزة حضر	٤ر٦٤ ١٦	٨ر١٢ ٢٨	٤ر٦٤ ١٦	١ر١٦ ٤	٨١ر٤٥ ٢٨١	١٠٠ ٣٤٥
الجيزة ريف	٥ر٤١ ٢٠	٤ر٣٢ ١٦	٢ر٤٣ ٩	ر٨١ ٣	٨٧ر٠٣ ٣٣٣	١٠٠ ٣٧٠
المنيا حضر	ر٦٣ ٢	٩ر٣٨ ٣٠	١ر٨٨ ٦	٤ر٣٨ ١٤	٨٣ر٧٥ ٢٨	١٠٠ ٣٢٠
المنيا ريف	ر٢٨ ١	١ر١٣ ٤	ر٢٨ ١	—	٩٨ر٣ ٣٤٧	١٠٠ ٣٥٣
قنا حضر	—	٣ر٥٩ ١٤	ر٧٧ ٣	ر٥١ ٢	٩٥ر١٣ ٣٧٠	١٠٠ ٣٩٠
قنا ريف	—	ر٢٩ ١	ر٢٩ ١	—	٩٩ر٤٢ ٣٤١	١٠٠ ٣٤٣
الوادى الجديد	١ر٠٤ ١	٤ر١٧ ٤	٢ر٠٨ ٢	١ر٠٤ ١	٩١ر٦٧ ٨٨	١٠٠ ٩٦
اجمالى	٢ر٥ ٦٥	٥ر٨٢ ٢٤٨	٢ر٦٩ ١١٥	١ر١٢ ٤٨	٨٨ر٨٥ ٣٧٩٣	١٠٠ ٤٢٦٩

بين من سبق لهن استخدام سابق تمثل نسبة ٤٧ر٧٥٪ من الحالات . كما كانت اكبر نسبة من الاجابة ٨٤ر٢٤٪ تشير الى النيه بالعوده الى استخدامها من جديد (مع عدم تحديد سبب التوقف عن الممارسة) . كما كان التعب من الوسيلة (لاى سبب) ، ٦٦ر١٥٪ يمثل النسبة التالية من الاسباب ، يليه وجود حمل حالى ٢٤ر١٤٪ [1] ، ثم لعدم الحمل حتى مع عدم استخدام وسائل ٤ ٥ر٨٪ [2] ، ثم لغياب الزوج حاليا ٥٩ر٤٪ ثم لحدوث حمل مع استخدام الوسيلة ٩٦ر٣٪ ثم للراحة من الوسيلة ٦٤ر٣٪ (جدول ٢٣) .

٢.٤.٤ من لم يسبق لهن استخدام سابق او حالى لوسائل تنظيم الاسرة :

اثبتت نتائج الدراسة الى ان النسبة الكبرى لمن لم يستخدمن مطلقا وسائل لتنظيم الاسرة يتركزن فى الريف عنهن فى الحضر ، حيث كانت اعلى النسب للغير ممارسات مطلقا بالقليوبية ريف ٠٣ر٥٧٪ ثم الجيزة ريف ٤١ر٤٤٪ ، فقنا ريف ٠٧ر٣٩٪ والقليوبية حضر ٢٣ر٣٦٪ فالمنيا ريف ٠٣ر٣٠٪ ، فكفر الشيخ ريف ر٢٨٪ ، كما كانت العزوه ٤٤ر٥١٪ اهم الاسباب فى عدم الاستخدام ، تليها قلة الابناء ٢٣ر١٧٠٪ (او عدم الوصول بعد الى الحجم المرغوب فيه للاسرة لوجود واحد او اثنين فقط من الابناء) ، ثم لاسباب دينية ٦٧ر١٤٪ ، ثم انتظارا لانجاب ذكور ٦٨ر٦٪ ، او للاحساس بالقدرة المالية على الانفاق على عدد اكبر من الابناء ١١ر٦٪ ، ثم لمساعده الاباء ٨٧ر٣٪ ، وذلك لضيق ذات اليد .

وهنا يتبين ان النسبة التى قد ارجعت سبب عدم استخدامها لوسائل لتنظيم الاسرة لاسباب دينيه محدوده ولا تتعدى الخمسة عشر فى المائة فقط من اجمالى السيدات الغير مستخدمات مطلقا لوسائل لتنظيم الاسرة (جدول ٢٤) .

---

(١) هذه النسبه لا تمثل الممارسه الغير صحيحه لوسائل لتنظيم الاسره كما وانها لا تحدد نوع الوسيله التى تم تغيرها

(٢) وذلك للرضاعة نظيف مع عدم اشارة المجوثه الى ذلك صراحة او لاسباب اخرى .

٢٣ ـ اسباب عدم الاستخدام الحالى لمن سبق لهم استخدام سابق ٠

	وجود حمل	التعب من الوسيله	الحمل مع الوسيله	الراحة من الوسيله	لسفر الزوج	بسبب عدم الحمل لاسباب اخرى	سوف تستعملها	غير مبين	لاينطبق	اجمالى
القاهرة الكبرى	٣ر١٩ ١٢	٢ر٣٢ ١٦	٢٩ر ٢	١ر٤٥ ١٠	١ر١٦ ٨	٣ر٤٨ ١٤	٤ر٩٣ ١٤	٢ر٧٦ ١١	٨٠ر٤١ ٥٥٤	١٠٠ ٦٨٩
القليوبية حضر	١ر٢٥ ٤	—	—	٣١ر ١	٦٢ر ٢	٩٣ر ٣	٣ر١٢ ١٠	—	٩٣ر٧٧ ٣٠١	١٠٠ ٣٢١
القليوبية ريف	١ر٥٤ ٥	١ر٥٤ ٥	٣١ر ١	—	٩٢ر ٣	٢ر٤٦ ٨	٣ر٣٨ ١١	—	٨٩ر٨٥ ٢٩٢	١٠٠ ٣٢٥
كفر الشيخ حضر	١ر٧٧ ٧	٤ر٣٠ ١٧	٢ر٠٣ ٨	١ر٠١ ٤	١ر٥٢ ٦	٧٦ر ٣	٥ر٣٢ ١١	—	٨٣ر٢٩ ٢٩٩	١٠٠ ٣٩٥
كفر الشيخ ريف	—	١ر٨٦ ٦	١ر٨٦ ٦	٦٢ر ٣	٦٢ر ٢	١ر٢٤ ٤	١ر٥٥ ٥	—	٩٢ر٢٤ ٢٩٧	١٠٠ ٣٢٢
الجيزة حضر	٢ر٠٣ ٧	—	—	—	٨٧ر ٣	—	٢ر٠٣ ٧	٨ر٤١ ١١	٨٦ر٦٧ ٢٩٩	١٠٠ ٣٤٥
الجيزة ريف	١ر٠٨ ٤	٥٤ر ٢	—	—	—	—	١ر٨٩ ٧	٦ر٢٢ ١٣	٩٠ر٢٧ ٢٧٤	١٠٠ ٣٧٠
المنيا حضر	٥ر — ١٦	٤ر٠٦ ١٣	٦٣ر ٢	١ر٢٥ ٤	٣١ر ١	٦٣ر ٢	١ر٨٨ ٦	—	٨٦ر٢٥ ٢٧٦	١٠٠ ٣٢٠
المنيا ريف	٣ر٤ ١٢	٢ر٢٧ ٨	—	٨٥ر ٣	٨٥ر ٣	١ر٧ ٦	٤ر٥٣ ١١	—	٨٦ر٤ ٣٥	١٠٠ ٣٥٣
قنا حضر	١ر٧٩ ٧	٤ر١٠ ١١	١ر٢٨ ٥	٥١ر ٢	٢٦ر ١	٣ر٣٣ ١٣	٤ر٨٧ ١١	—	٨٣ر٨٥ ٢٩٧	١٠٠ ٣٩٠
قنا ريف	٥٨ر ٢	٢ر٦٢ ٩	٥٨ر ٢	—	٨٧ر ٣	١ر١٧ ٤	٢ر٣٣ ٨	٢٩ر ١	٩١ر٥٥ ٢٦٤	١٠٠ ٣٤٣
الوادى الجديد	١ر٠٤ ١	٤ر١٧ ٤	—	—	—	٤ر١٧ ٤	٥ر٢١ ٥	—	٨٥ر٤٢ ٨٢	١٠٠ ٩٦
اجمالى	٨٧ر٠٤	٩٦ر٢٤	٢٦ر٦١	٢٦ر٦١	٣٢ر٧٥	٧١ر٦٦	١٤٩ر٤٩	٧٢ر٦٩	١٠٨٦ر٩١	١٠٠ ٤٢٦٩ ٣٧١

٢٤ ـ سبب عدم استخدام وسائل لتنظيم الاسرة مطلقا ٠

	تحريم ديني	للعزوبة	لوجود بنات فقط	لمساعده الاب	للقدرة المالية	لقلة الابناء	لاينطبق	اجمالي
القاهرة الكبرى	١٨ ٢٫٦١	٦٠ ٨٫٧١	٧ ١٫٠٢	٣ ٠٫٤٤	٥ ٠٫٧٣	١٧ ٣٫٩٢	٥٦٥ ٨٢٫٥٨	٦٨٩ ١٠٠
القليوبية حضر	٥ ١٫٥٦	٣٢ ٩٫٩٧	٥ ١٫٥٦	١ ٠٫٣١	—	١٠ ٣٫١٢	٤٢ ٨٣٫٤٩	٣٢١ ١٠٠
القليوبية ريف	١٤ ٤٫٣١	٥٧ ١٧٫٥٤	١٠ ٣٫٠٨	١ ٠٫٣١	٤ ١٫٢٣	٥ ١٫٥٤	١١٤ ٣٫٧٢	٣٢٥ ١٠٠
كفر الشيخ حضر	٥ ١٫٢٧	٤٦ ١١٫٦٥	١٧ ٤٫٧٧	٢ ٠٫٥١	٩ ٢٫٢٨	١١ ٥٫٣٢	٣٥ ٧٧٫٢١	٣٩٥ ١٠٠
كفر الشيخ ريف	١٨ ٥٫٥٩	٦٦ ٢٠٫٥٠	٥ ٤٫٦٦	١١ ٣٫٤٢	١١ ٣٫٤٢	١٢ ٦٫٨٣	١٩ ٥٥٫٥٩	٣٢٢ ١٠٠
الجيزة حضر	١٣ ٣٫٧٧	٥٥ ١٥٫٩٤	٦ ١٫٧٤	١ ٠٫٢٩	٥ ٤٫٣٥	٣٥ ١٠٫١٤	٢١٠ ٦٦٫٧٤	٣٤٥ ١٠٠
الجيزة ريف	٥٨ ١٥٫٦٨	٨١ ٢١٫٨٩	١١ ٢٫٩٧	١٠ ٢٫٧	١٢ ٣٫٢٤	٣٦ ١٠٫٥٤	١٥٩ ٤٢٫٩٨	٣٧٠ ١٠٠
المنيا حضر	١٠ ٣٫١٣	١٣ ١٠٫٣١	٣ ٠٫٩٤	٤ ١٫٢٥	٥ ١٫٥٦	٧ ٢٫١٩	١٥٨ ٨٠٫٦٢	٣٢٠ ١٠٠
المنيا ريف	٢ ٠٫٥٧	٥٧ ١٦٫١٥	٣ ٠٫٨٥	١١ ٣٫١٢	٧ ١٫٩٨	١٧ ٧٫٦٥	١٤٦ ٦٩٫٦٩	٣٥٣ ١٠٠
قنا حضر	١٠ ٢٫٥٦	٤٣ ١١٫٠٣	١ ٠٫٢٦	—	٤ ١٫٠٣	٢ ٠٫٥١	١٣٠ ٨٤٫٦٢	٣٩٠ ١٠٠
قنا ريف	٢١ ٦٫١٢	٨٢ ٢٣٫٩١	١٣ ٣٫٧٩	٣ ٠٫٨٧	١ ٠٫٢٩	١٤ ٤٫٠٨	٢٩ ٦٠٫٩٣	٣٤٣ ١٠٠
الوادى الجديد	٤ ٤٫١٧	١٢ ١٢٫٥	—	٣ —	١ ١٫٠٤	—	١٩ ٨٢٫٢٩	٩٦ ١٠٠
اجمالي	١٧٨ ٤٫١٧	٦٢٤ ١٤٫٦٢	٨١ ١٫٩٠	٤٧ ١٫١	٧٤ ١٫٧٣	٢٠٩ ٤٫٩	٣٠٥٦ ٧١٫٥٨	٤٢٦٩ ١٠٠

الباب الخامس : المستهدف من تنظيم الاسرة :

تضم السيدات المستهدفه من تنظيم الاسرة جميع من فى سن الانجاب والغير حوامل ويعشن مع ازواجهن والغير مستخدمات لوسائل لتنظيم الاسرة . هذا ومن ملاحظة ان اغلب المستخدمات لوسائل لتنظيم الاسرة يندرجن تحت من لديهن عدد اكبر من الابناء ، كمحاولة من السيدات لايقاف عدد الابناء على الموجود بالفعل وليس كمحاولة لاطالة الفترة بين الطفل واخره فانه يتبين ان الاهتمام والتركيز من خلال المدخل الصحى لخفض معدل الخصوبه يجب ان يولى ليس فقط للاسر ذات العدد الكبير من الابناء وانما ايضا الى الاسر ذات العدد الاقل والمتوقع زيادته فى المستقبل كالاسر التى بها ثلاثة اطفال واكثر ، وايضا الى الاسر التى بها طفل واكثر عمره اقل من خمس سنوات وذلك من خلال تحفيز هذه الفئات لزيادة طلبها على استخدام الوسائل مع تصويب اخطاء استخدامها من خلال تحسين خدمات تنظيم الاسرة بالاضافة الى تحسين الخدمة الصحية للامومه والطفولة بخفض معدل الوفيات فى الطفوله ، حيث انه من المعروف وخاصة فى الريف ان الكثير من السيدات ينجبن كثيرا لاعتقادهن بان بعض اطفالهن لن يعشوا ليتعدوا هذه المرحلة .

٥-١ الاسر التى بها ثلاثة اطفال او اكثر :

من خلال (جدول ٢٥) يتلاحظ ان نسبة الاسر التى بها ثلاثة اطفال او اكثر تمثل ٨٥ر٦٨٪ من اجمالى الاسر محل العينة . حيث اعلى هذه النسب بالوادى الجديد ٢١ر٨٠٪ وادناها بالمنيا حضر ٥ر٦٢٪ وذلك بالمقارنة الى نسبة ١٥ر٣١٪ بالنسبة للاسر التى بها طفل او اثنين بالنسبة لاجمالى حجم عينه البحث .

٥-٢ الاسر التى بها طفل او اكثر اقل من خمس سنوات :

من خلال (جدول ٢٦) يتلاحظ ان نسبة الاسر التى بها طفل او اكثر اقل من خمس سنوات تمثل حوالى ٥٨ر٧٧٪ من اجمالى الاسر وحيث تتمثل اعلى النسب بالوادى الجديد

٢٥ ـ الاسرة التى بها ثلاثة اطفال واكثر

	الاسر التى بها طفل او اثنين		الاسر التى بها ثلاثة اطفال واكثر		اجمالى	
القاهرة الكبرى	٣٠ر٣٣	٢٩	٦٩ر٦٧	٤٨٠	١٠٠	٦٨٩
القليوبية حضر	٢٩ر٢٨	٩٤	٧٠ر٧٢	٢٢٧	١٠٠	٣٢١
القليوبية ريف	٢٧ر٣٨	٨٩	٧٢ر٦٢	٢٣٦	١٠٠	٣٢٥
كفر الشيخ حضر	٣٠ر٦٣	١١١	٦٩ر٣٧	٢٨٤	١٠٠	٣٩٥
كفر الشيخ ريف	٢٨ر٥٧	٩٢	٧١ر٤٣	٢٣٠	١٠٠	٣٢٢
الجيزة حضر	٣٣ر٩١	١١٧	٦٦ر٠٩	٢٢٨	١٠٠	٣٤٥
الجيزة ريف	٢٩ر١٩	١٠٨	٧٠ر٨١	٢٦٢	١٠٠	٣٧٠
المنيا حضر	٣٧ر٥	١٢٠	٦٢ر٥٠	٢٠٠	١٠٠	٣٢٠
المنيا ريف	٣٢ر٨٦	١١٦	٦٧ر١٤	٢٣٧	١٠٠	٣٥٣
قنا حضر	٣١ر٠٣	١١١	٦٨ر٩٧	٢٢٩	١٠٠	٣٩٠
قنا ريف	٣٦ر١٥	١١٤	٦٣ر٨٥	٢٢٩	١٠٠	٣٤٣
الوادى الجديد	١٩ر٧٩	١٩	٨٠ر٢١	٧٧	١٠٠	٩٦
اجمالى	٣١ر١٥	١٣٣٠	٦٨ر٨٥	٢٩٣٩	١٠٠	٤٢٦٩

٢٦ـ الاسر التى بها طفل او اكثر اقل من ٥ سنوات

	الاسر التى بها طفل او اكثر اقل من ٥ سنوات		باقى الاسر		اجمالى	
القاهرة الكبرى	٧٣٫٢٩	٥٥	٢٦٫٧١	١٤	١٠٠	٦٨٩
القليوبية حضر	٧٣٫٨٣	١٢٧	٢٦٫١٧	٨٤	١٠٠	٣٢١
القليوبية ريف	٧٦٫٩٢	٢٥٠	٢٣٫٠٨	٧٥	١٠٠	٣٢٥
كفر الشيخ حضر	٧٥٫٤٤	٢٩٨	٢٤٫٥٦	٩٧	١٠٠	٣٩٥
كفر الشيخ ريف	٦٩٫٨٨	٢٢٥	٣٠٫١٢	٩٧	١٠٠	٣٢٢
الجيزة حضر	٨٢٫٣٢	٢٨٤	١٧٫٦٨	٦١	١٠٠	٣٤٥
الجيزة ريف	٨٣٫٧٨	٢١٠	١٦٫٢٢	٦٠	١٠٠	٢٧٠
المنيا حضر	٧١٫٢٥	٢٢٨	٢٨٫٧٥	٩٢	١٠٠	٣٢٠
المنيا ريف	٨٤٫٩٩	٣٠٠	١٥٫٠١	٥٣	١٠٠	٣٥٣
قنا حضر	٦٩٫٤٩	١٧١	٣٠٫٥١	١١٩	١٠٠	٣٩٠
قنا ريف	٨١٫٦٣	٢٨٠	١٨٫٣٧	٦٣	١٠٠	٣٤٣
الوادى الجديد	٨٤٫٣٧	٨١	١٥٫٦٢	١٥	١٠٠	٩٦
اجمالى	٧٦٫٥٨	٣٢٦٩	٢٣٫٤٢	١٠٠٠	١٠٠	٤٢٦٩

٣٧ر٨٤٪ وادناها بالقاهرة الكبرى ٢٩ر٧٣٪ وذلك بالمقارنة الى نسبة ٤٢ر٢٣٪ لباقى الاسر على مستوى اجمالى حجم العينة .

٥-٣ اجمالى المستهدف من تنظيم الاسرة :

من (جدول ٢٦) يتبين حدوث حمل لـ ١٤,٣٤٪ من اجمالى السيدات فى سن الانجاب ويعشن مع ازواجهن ولديهن طفل او اكثر [1] كما ان نسبة المستخدمات لوسائل لتنظيم الاسرة بنفس عينة البحث تمثل ٥٦,٥٤٪ من اجمالى حجم العينة ، مما يمثل اجمالى قدره ٧٠,٨٨٪ من حجم العينة . مما يشير الى ان المستهدف من تنظيم الاسرة [2] يمثل فقط ٢٩,١٢٪ من حجم العينة ، وان متوسط النسبة بالحضر ٢١,٠٥٪ ، والريف ٤٢,٦٥٪ كما انها بالقاهرة الكبرى ١٥,٩٧٪ ، وبالوادى الجديد ٢٦,١١٪ .

---

(١) باضافة عدد السيدات المتزوجات وفى سن الانجاب ويعشن مع ازواجهن وليس لديهن طفل او اكثر للعينة فان نسبة الحوامل حاليا تصبح ١٣,٥٨٪ والمستخدمات حاليا تصبح ٥٣,٥٨٪ وبذا يصبح المستهدف من تنظيم الاسرة ٣٢,٨٤٪ من اجمالى السيدات المتزوجات فى سن الانجاب ويعشن مع ازواجهن .

(٢) وان كان هذا لا يعنى عدم الاهتمام بالتثقيف الصحى والاستخدام الصحيح للوسائل بالنسبة للمستخدمات الجدد والحاليات الامر الذى قد يشكل اولويه اكبر من زيادة عدد المستخدمات الجدد .

(٣) ارجع الى التحفظات الواردة بها من صفحه — .

٢٦ – السيدات المستهدفن من تنظيم الاسره

	حامل حاليا		المستخدمات حاليا لوسائل لتنظيم الاسره (بمافيها الوسائل التقليدية)		المستهدف		اجمالى	
القاهرة الكبرى	١٠,٤٥	٧٢	٧٣,٥٨	٥٠٧	١٥,٩٧	١١٠	١٠٠	٦٨٩
القليوبية حضر	٧,٤٨	١٤	٧٨,١٩	٥١	١٤,٣٣	٤٦	١٠٠	٣٢١
القليوبية ريف	١٠,١٥	٣٣	٦٨,٣٠	١٣٢	٢١,٥٤	٧٠	١٠٠	٣٢٥
كفر الشيخ حضر	١١,٦٥	٤٦	٧٠,٦٣	١٧١	١٧,٧٢	٧٠	١٠٠	٣٦٥
كفر الشيخ ريف	١٣,٠٨	٤٢	٤٣,١٧	١٣٨	٤٣,٦٣	١٤١	١٠٠	٣٢٢
الجيزة حضر	١٧,٦٨	٦١	٥٩,٧١	٢٠٦	٢٢,٦١	٧٨	١٠٠	٣٤٥
الجيزة ريف	١٧,٠٣	٣٣	٣٥,٩٥	١١٣	٤٧,٠٣	١٦٤	١٠٠	٣٧٠
المنيا حضر	١٥,–	٤٨	٦٨,٧٥	١٢٠	١٦,٢٥	٥٢	١٠٠	٣٢٠
المنيا ريف	١٩,٥٥	٦٩	٣٦,٨٢	١٣٠	٤٣,٦٣	١٥٤	١٠٠	٣٥٣
قنا حضر	١٦,١٥	٦٣	٤٩,٤٩	١٩٣	٣٤,٣٦	١٣٤	١٠٠	٣٩٠
قنا ريف	٢٣,٣٣	٨٠	١٩,٥٣	٦٧	٥٧,١٤	١٩٦	١٠٠	٣٤٣
الوادى الجديد	٣,٢٢	١١	١٩,٥٣	٦٧	٥,٢٥	١٨	١٠٠	٩٦
اجمالى	١٤,٣٤	٦١٢	٥٦,٥٤	٢٤١٤	٢٩,١٢	١٢٤٣	١٠٠	٤٢٦٩

الملحق

١ – فئات عمر الزوجه عند الزواج طبقا للحاله التعليميه

الحاله التعليميه الزوجه	الزوج	عمر الزوجه عند الزواج (بالسنوات) ١٥ـ	١٥ـ	١٦ـ	١٧ـ	١٨ـ	١٩ـ	٢٠ـ	٢١ـ	٢٢ـ	٢٣ـ	٢٤ـ	٢٥ـ	٣٠ـ	٣٥+	اجمالى
ابتدائيه واقل	ابتدائيه واقل	٣٦١	٤٧٧	٣٠٦	٣٦٨	٣٢٠	٢٥١	٢٣٠	٤	١٥٨	٩٧	٦٨	١٦٣	١٠	—	٣١٢٢
	اعداديه وثانويه	٣٥	٥٦	٦٨	٧٤	٧٨	٧٢	٥٦	٤	٢٢	١٢	٤١	٨	١	١	٥٢٨
	جامعيه واكثر	٣	٧	٦	١٤	٤	٦	١٢	٥	٦	٣	٣	٤	—	—	٧٣
اعداديه وثانويه	ابتدائيه واقل	٢	١	٥	٦	٤	—	٨	٤	٥	٢	٣	٤	—	—	٤٤
	اعداديه وثانويه	٩	٨	٨	١٩	٢١	١٥	٥٤	٢٤	٢٢	٢٧	١٦	١٣٧	١	—	٣٦١
	جامعيه واكثر	٣	٢	٤	٧	٥	٢٢	٢٠	٢٢	١٤	٢	١٠	١٠	—	—	١٢١
جامعيه واكثر	ابتدائيه واقل	—	—	—	—	—	—	—	—	—	—	—	—	—	—	—
	اعداديه وثانويه	—	—	—	—	٢	١	—	—	٣	—	٢	٣	٣	—	١٤
	جامعيه واكثر	—	١	—	١	٣	٦	٧	١٠	١٢	١٨	١٤	٣١	٣	—	١٠٦
اجمالى		٤١٣	٥٥٢	٣٩٧	٤٨٩	٤٢٧	٣٧٣	٥٦٧	٣٠	٢٦٣	١٦٣	١٥١	٥٢	١٨	١	٤٢٦٩

	القاهرة الكبرى	القليوبية حضر	القليوبية ريف	كفر الشيخ حضر	كفر الشيخ ريف	الجيزة حضر	الجيزة ريف	المنيا حضر	المنيا ريف	قنا حضر	قنا ريف	الوادى الجديد
D.F.	٨٤	٨٤	٧٢	٧٨	٥٥	٧٢	٣٦	٨٤	٦٠	٧٧	٣٦	٤٤
χ^2	١٨٠,٠	١٣٢,٩	١١٢,٢	١١٦,٧	٧٨,٨	٦٦,٣	٧٠,٦	٢٠٥,٢	٨٣,٦	١٤٨,٥	٣١,٨	٥٦
C.	,٤٦	,٥٤	,٥١	,٤٨	,٤٤	,٤	,٤	,٦٣	,٤٤	,٥٣	,٣٠	,٦١

٢ ـ فئات عمر الزوجه عند الزواج طبقا للحاله المهنيه للزوجين

الحالة المهنية الزوجه / الزوج	عمر الزوجه عند الزواج (بالسنوات) ١٥ ـ	١٥ ـ	١٦ ـ	١٧ ـ	١٨ ـ	١٩ ـ	٢٠ ـ	٢١ ـ	٢٢ ـ	٢٣ ـ	٢٤ ـ	٢٥ ـ	٣٠ ـ	٣٥ +	اجمالى
ربه بيت او تعمل من اجل الاسره بدون اجر															
يعمل بالزراعه	٤١	٥٠	٣٠	٣٤	٢٥	٤٤	٢٣	٦	٦	٧	٨	٩	٤	١	٢٨٩
يعمل بغير الزراعه	٩٢	١٧٦	٨٣	٨٦	٨٣	٦٤	١٠٠	٣٦	٢٧	٢٠	٢٩	٢٨	ـ	ـ	٨٢٤
لايعمل او على المعاش	٢٦٨	٣١٥	٢٧٦	٣٥٢	٣٠٨	٢٥١	٣٨٣	١٣٦	١٨٢	٩٩	٧٥	١٣٤	٨	ـ	٢٧٦٩
موظفه او عامله او حرفيه تعمل باجر															
يعمل بالزراعه	٢	ـ	١	ـ	ـ	ـ	١	ـ	١	ـ	ـ	ـ	ـ	ـ	٥
يعمل بغير الزراعه	١	٢	٢	ـ	٢	٢	١	٢	١	ـ	ـ	ـ	ـ	ـ	١٣
لايعمل او على المعاش	٩	٩	٥	١٧	١٩	١٢	٥٩	٤٠	٤٦	٣٦	٣٩	٨١	٦	ـ	٣٧٧
اجمالى	٤٠٢	٥٥٢	٣٩٧	٤٨٩	٤٣٧	٣٧٣	٥٦٧	٢٢٠	٢٦٣	١٦٣	١٩	٢٥٢	١٨	١	٤٢٦٩

	القاهرة الكبرى	القليوبية حضر	القليوبية ريف	كفر الشيخ حضر	كفر الشيخ ريف	البحيرة حضر	البحيرة ريف	المنيا حضر	المنيا ريف	قنا حضر	قنا ريف	الوادى الجديد
D.F.	٤٨	٣٦	٣٦	٥٢	٥٥	٣٦	٤٨	٤٨	٤٨	٤٤	٣٦	٣٣
χ^2	١٩٧,٩	٩٢,٥	٧٤	٨٤,٩	٦٦,٩	٢٨	٤٤,٥	١٤٤	٧٣,٧	٨٩,٦	٢٨,٧	٤٦,١
C.	,٣٨	,٤٧	,٤٣	,٤٢	,٤١	,٢٧	,٣٣	,٥٦	,٤٢	,٤٣	,٢٧	,٥٧

٣ ـ فئات عمر الزوجه عند اول حمل طبقا للحاله التعليميه للزوجين

الحالـــه التعليميـــه الزوجـــه	الزوج	عمر الزوجـــه عند اول حمل (بالسنوات) ١٥ ـ	١٥ ـ	١٦ ـ	١٧ ـ	١٨ ـ	١٩ ـ	٢٠ ـ	٢١ ـ	٢٢ ـ	٢٣ ـ	٢٤ ـ	٢٥ ـ	٣٠ ـ	٣٥ +	اجمالى
ابتدائيـــه واقل	ابتدائيـــه واقل	٢٠٢	٢١٤	٣١٣	٣٧٥	٣٥١	٣٥٨	٢٩٣	٢٥٩	٢٠٦	١٣٥	١٢٣	٢٥٢	٣٢	٩	٣٩٢٢
	اعداديه وثانويـه	١٤	١٩	٣٤	٥٥	٦٥	٧٨	٥٣	٤٠	٤٠	٣١	٢٨	١٦	٣	١	٥٢٨
	جامعيـــه واكثر	١	٥	٤	١١	٩	٦	٧	١٤	٢	٣	٥	٦	ـ	ـ	٧٣
اعداديه وثانويـه	ابتدائيـــه واقل	٢	ـ	٤	٥	٢	١	٧	٧	٤	٥	٢	٥	ـ	ـ	٤٤
	اعداديه وثانويـه	٥	٥	٥	١٤	١٨	٢٢	٣٩	٣٠	٢١	٢٦	٢١	٥٠	٥	ـ	٢٦١
	جامعيـــه واكثر	٢	٢	٣	٥	٧	١٣	٩	١٦	٢٠	١١	١٣	١٩	١	ـ	١٢١
جامعيـــه واكثر	ابتدائيـــه واقل	ـ	ـ	ـ	ـ	ـ	ـ	ـ	ـ	ـ	ـ	ـ	ـ	ـ	ـ	ـ
	اعداديه وثانويت	ـ	ـ	ـ	ـ	١	١	ـ	١	٦	ـ	٢	٢	١	ـ	١٤
	جامعيـــه واكثر	ـ	ـ	ـ	١	٢	٤	٦	٦	١١	٢٠	١٥	٣٦	٥	ـ	١٠٦
اجمالـــى		٢٢٦	٢٤٥	٣٦٣	١٦٦	٤٤٩	٤٨٣	٤١٤	٣٨٣	٣١٠	٢٣١	٢٠٩	٣٨٦	٤٧	١٠	٤٢٦٩

	القاهرة الكبرى	القليوبية حضر	القليوبية ريف	كفر الشيخ حضر	كفر الشيخ ريف	الجيزة حضر	الجيزة ريف	المنيا حضر	المنيا ريف	قنا حضر	قنا ريف	الوادى الجديد
D.F.	٩١	٨٤	٧٢	٧٨	٦٥	٧٢	٣٩	٨٤	٦٥	٨٤	٣٩	٤٨
χ^2	١٤٤,٢	١٠٨,٩	٩٤,٣	٩٦,٢	٥٤,٩	٥٥,٦	٤٦,٨	١٥٦,١	٥٠,٥	١٣٣,٣	٣٤,٦	٦٧,٨
C.	,٤٢	,٥٠	,٤٧	,٤٤	,٣٨	,٣٧	,٣٤	,٥٧	,٣٥	,٥١	,٣٠	,٦٤

٤ ـ فئات عمر الزوجه عند اول حمل طبقا للحاله المهنيه للزوجين

الحالة المهنية الزوجه / الزوج	عمر الزوجه عند اول حمل (بالسنوات) ١٥ ـ	١٥ ـ	١٦ ـ	١٧ ـ	١٨ ـ	١٩ ـ	٢٠ ـ	٢١ ـ	٢٢ ـ	٢٣ ـ	٢٤ ـ	٢٥ ـ	٣٠ ـ	٣٥ +	اجمالى
ربه بيت او تعمل من اجل الاسره بدون اجر															
يعمل بالزراعه	١٤	٢١	٢٢	٢٧	٤٤	٣٧	٢٧	٢٢	١٥	٩	١٦	٢٦	٤	ـ	٢٨٩
يعمل بغير الزراعه	٤٩	٤٩	١٢٠	٨٦	٧٧	٨٦	٨٥	٧٩	٥٢	٣٣	٣٧	٥٩	٨	٤	٨٢٤
لايعمل او على المعاش	١٥٢	١٧١	٢١٤	٣٤٥	٣٠٨	٣٣٧	٢٧٣	٢٤١	١٠٣	١٣٣	١١٠	٢٠٨	٢٤	٥	٢٧٦٩
موظفه او عامله او حرفيه تعمل باجر															
يعمل بالزراعه	١	ـ	١	ـ	ـ	ـ	١	١	ـ	١	ـ	ـ	ـ	ـ	٥
يعمل بغير الزراعه	١	ـ	١	١	٢	١	١	١	٢	١	ـ	ـ	ـ	ـ	١٣
لايعمل او على المعاش	٤	٤	٥	٧	١٨	٢٢	٢٧	٣٩	٤٨	٥٤	٢٥	١٣	١٠	ـ	٣٧٧
اجمالى	٢٢٦	٢٤٥	٣٦٣	٤٦٦	٤٤٦	٤٨٣	٤١٤	٣٨٣	٢١٠	١٣١	٢٠٩	٣٨٦	٤٧	١٠	٤٢٦٩

	القاهرة الكبرى	القليوبية حضر	القليوبية ريف	كفر الشيخ حضر	كفر الشيخ ريف	البحيرة حضر	البحيرة ريف	المنيا حضر	المنيا ريف	قنا حضر	قنا ريف	الوادى الجديد
D.F.	٥٢	٣٦	٣٦	٥٢	٦٥	٣٦	٥٢	٤٨	٥٢	٤٨	٣٩	٣٦
χ^2	٩٢,١	٦٦,٥	٥٥,٨	٨١,٥	١٣٣,٣	٢٥,٨	٤٣,٨	١٣٠,٢	٤٣,٨	٨٠,٢	٥٦,٩	٤٦,٤
C.	,٣٤	,٤١	,٣٨	,٤١	,٥٤	,٢٦	,٣٣	,٥٤	,٣٣	,٤١	,٣٨	,٥٧

٥ ـ فئات عمر الزوجه عند اول ولاده طبقا للحاله التعليميه للزوجين

الحالـه التعليميـه الزوجـه	الزوج	عمر الزوجـه عند اول ولاده (بالسنوات) ١٥ ـ	١٥ ـ	١٦ ـ	١٧ ـ	١٨ ـ	١٩ ـ	٢٠ ـ	٢١ ـ	٢٢ ـ	٢٣ ـ	٢٤ ـ	٢٥ ـ	٣٠ ـ	٣٥ +	اجمالى
ابتدائيـه واقل	ابتدائيـه واقل	٦٤	١٣٧	٢١٢	٣٠٧	٣٧٢	٣٥١	٣٥٨	٢٩٩	٢٥٨	٢١١	١٢٥	٣٦٣	٥٥	١٠	٣١٢٢
	اعداديه وثانويـه	٥	١٤	٢٧	٥١	٥٦	٦٦	٧٥	٥٢	٤٥	٣٦	٣٧	٥٥	٨	١	٥٢٨
	جامعيـه واكثر	ـ	١	٥	١	١١	٩	٦	٧	١٥	٢	٣	١١	ـ	ـ	٧٣
اعداديه وثانويـه	ابتدائيـه واقل	ـ	٢	ـ	٤	٥	٢	١	٨	٦	٥	٤	٧	ـ	ـ	٤٤
	اعداديه وثانويـه	١	٤	٥	٥	١٥	١٨	٢٤	٣٨	٣٠	٢٣	٢٢	٦٩	٧	ـ	٢٦١
	جامعيـه واكثر	ـ	٢	٢	٦	٦	٧	١٣	٩	١٣	١٩	١٢	٢٩	٣	ـ	١٢١
جامعيـه واكثر	ابتدائيـه واقل	ـ	ـ	ـ	ـ	ـ	ـ	ـ	ـ	ـ	ـ	ـ	ـ	ـ	ـ	ـ
	اعداديه وثانويـه	ـ	ـ	ـ	ـ	ـ	١	١	ـ	٤	٣	٣	١	١	ـ	١٤
	جامعيـه واكثر	ـ	ـ	ـ	ـ	١	٢	٤	٦	٧	١٤	١٩	٤٨	٨	ـ	١٠٦
إجمالـى		٧٠	١٥٨	٢٤٩	٣٧٢	٤٦٥	٤٥٩	٤٧٧	٤٢١	٣٨١	٣١٤	٢٣٤	٥٩١	٨٤	٠٩٩	٤٢٦٩

	القاهرة الكبرى	القليوبية حضر	القليوبية ريف	كفر الشيخ حضر	كفر الشيخ ريف	الجيزة حضر	الجيزة ريف	المنيا حضر	المنيا ريف	قنا حضر	قنا ريف	الوادى الجديد
D.F.	٩١	٨٤	٧٢	٧٨	٦٥	٧٢	٣٩	٨٤	٦٥	٩١	٣٩	٤٨
χ^2	١٢٤,٤	٩٩	٨١,١	٨٥,٣	٤٣,٨	٥٢	٤٢,٧	١٤٩,١	٤٥	١١٨,٣	٣٥,٩	٤٤,٥
C.	,٣٩	,٤٩	,٤٥	,٤٢	,٣٥	,٣٦	,٣٢	,٥٦	,٣٤	,٤٨	,٣١	,٥٦

٦ – نفات عمر الزوجه عند اول ولاده طبقا للحاله المهنيه للزوجين

الحاله المهنيه: الزوجه / الزوج	عمر الزوجه عند اول ولاده (بالسنوات) ١٥	١٥ـ	١٦ـ	١٧ـ	١٨ـ	١٩ـ	٢٠ـ	٢١ـ	٢٢ـ	٢٣ـ	٢٤ـ	٢٥ـ	٣٠ـ	٣٥+	اجمالى
ربه بيت او تعمل من اجل الاسره بدون اجر															
يعمل بالزراعه	٥	١٤	٢٢	٢١	٣٨	٣٣	٣٨	٢٧	٢١	١٥	٩	٣٨	٨	–	٨٦
يعمل بغير الزراعه	١٨	٣٠	٥٠	٩٠	٩٩	٧٦	٨٦	٧٤	٧٩	٥٢	٣٣	١١٤	١٩	٤	٨٢٤
لايعمل او على المعاش	٤٥	١١٢	١٧٤	٢٥٨	٣٢٢	٣٢٧	٣٣٦	٢٧٧	٢٣٣	١٩٤	١٣٦	٣٠٣	٣٨	٦	٢٧٦٩
موظفه او عامله او حرفيه تعمل باجر															
يعمل بالزراعه	–	١	–	١	–	–	–	١	١	–	١	–	–	–	٥
يعمل بغير الزراعه	١	–	–	١	–	١	١	٢	١	٤	١	–	–	١	٩٣
لايعمل او على المعاش	١	٣	٥	٥	٧	١٩	٢١	٣٨	٤٠	٤٨	٤٣	١٣٠	١٧	–	٣٧٧
اجمالى	٧٠	١٦٠	٢٥١	٣٧٦	٤٦٦	٤٥٦	٤٨٢	٤٢٢	٣٧٥	٣٩٣	٢٢٣	٥٨٥	٨٢	١١	٤٢٦٩

	القاهرة الكبرى	القليوبية جنر	القليوبية ريف	كفر الشيخ حضر	كفر الشيخ ريف	البحيرة حضر	البحيرة ريف	المنيا حضر	المنيا ريف	قنا حضر	قنا ريف	الوادى الجديد
D.F.	٥٢	٣٦	٣٦	٥٢	٦٥	٣٦	٥٢	٤٨	٥٢	٥٢	٣٦	٣٦
χ^2	٩٢,٨	٦٥,٤	٥٩,١	٨١,٦	١٢٠,٦	٢٤,١	٦٣	١٦١,١	٤٢	٨٥,٨	٣٥٠,٣	٥٢,٧
C.	,٣٤	,٤١	,٣٩	,٤١	,٥٢	,٢٥	,٣٨	,٥٨	,٣٣	,٤٣	,٧١	,٦

٧ ـ الفرق بين الابناء فى المتوسط طبقا للحالة التعليمية للزوجين

الحالة التعليمية الزوجة	الزوج	الفرق بين الابناء فى المتوسط (بالسنوات) ٧	١ ـ	٢ ـ	٣ ـ	٤ ـ	٥ +	اجمالى
ابتدائية واقل	ابتدائية واقل	٧٠٧	١٥١٤	٧٦٦	١٠٤	٢٥	٦	٣١٢٢
	اعدادية وثانوية	١٢٧	٢٤٣	١٢٧	٢٤	٦	١	٥٢٨
	جامعية واكثر	١٨	٢٠	٢٩	٦	ـ	ـ	٧٣
اعدادية وثانوية	ابتدائية واقل	١٦	١٦	٧	٤	١	ـ	٤٤
	اعدادية وثانوية	١٠١	٩٦	٤٥	١٧	١	١	٢٦١
	جامعية واكثر	٣٣	٥١	٢٣	١٣	١	ـ	١٢١
جامعية واكثر	ابتدائية واقل	ـ	ـ	ـ	ـ	ـ	ـ	ـ
	اعدادية وثانوية	٩	٥	ـ	ـ	ـ	ـ	١٤
	جامعية واكثر	٤٤	٤٠	١٠	٨	٢	٢	١٠٦
اجمالى		١٠٥٥٠	١٩٨٥	١٠٠٧٠	١٧٦	٣٦	١٠	٤٢٦٩٠

	القاهرة القليوبية الكبرى	القليوبية حضر	القليوبية ريف	كفر الشيخ حضر	كفر الشيخ ريف	الجيزة حضر	الجيزة ريف	المنيا حضر	المنيا ريف	قنا حضر	قنا ريف	الوادى الجديد
D.F.	٢٨	٢٩	٢٤	٢٤	١٥	١٥	٣	٢٨	١٥	٢٨	٨	٤
χ^2	٢٨,٤	٤٧	٣٤,١	٣١,٨	٣,٦	٦	٣,١	٣٨,٢	٢,٨	٣٥,٤	٥,٣	١,٨
C.	,٢٢	,٤	,٣٥	,٣١	,١٢	,١٥	,١	,٣٨	,١١	,٣٤	,١٥	,١٥

٨ ـ الفتره بين الابناء فى المتوسط طبقا للحاله المهنيه للزوجين

الحاله المهنيه الزوجه	الزوج	الفتره بين الابناء فى المتوسط (بالسنوات) ١ ـ	١ ـ	٢ ـ	٣ ـ	٤ ـ	٥ +	اجمالى
ربه بيت او تعمل من								
اجل الاسره بدون اجر								
	يعمل بالزراعه	١٨٣	٤٠٦	١٨٩	٣٦	٧	٣	٨٢٤
	يعمل بغير الزراعه	٦٤٨	١٣٠٨	٦٨٢	١٠٠	١٨	٥	٢٧٦١
	لايعمل او على المعاش	٧٦	١١٢	٧٨	١٥	٦	٢	٢٨٩
موظفه او عامله او حرفيه								
تعمل باجر								
	يعمل بالزراعه	٤	٦	١	٢	ـ	ـ	١٣
	يعمل بغير الزراعه	١٤٢	١٥١	٥٧	٢٢	٥	ـ	٣٧٧
	لايعمل او على المعاش	٢	٢	ـ	١	ـ	١	٥
اجمالى		٨٧٢	٢٩٥٢	١٠١٥	٢٢٢	٨٤	١٢٤	٤٣٦٩

	القاهرة الكبرى	القليوبية حضر	القليوبية ريف	كفر الشيخ حضر	كفر الشيخ ريف	الجيزة حضر	الجيزة ريف	المنيا حضر	المنيا ريف	فنا حضر	فنا ريف	الوادى الجديد
D.F.	١٦	٩	٨	١٦	١٥	٩	١٢	١٦	١٢	١٦	١٢	٦
χ^2	١٢,٦	١٤,٨	٤,٨	٣٠,٩	١١,١	١٢,٥	٨,٦	١٠,٩	٥,٥	١٦,٦	٨,٤	٦,٩
C.	,١٥	,٢٤	,١٤	,٣٦	,٢١	,٢١	,١٧	,٢١	,١٥	,٢٤	,١٩	,٢٨

٩ ـ الاستخدام الحالى لوسائل لتنظيم الاسره طبقا لمده الحياه الزوجيه

مده الحياه الزوجيه (بالسنوات)	وسائل حديثه: حبوب	لولب	وسائل موضعيه	واقى ذكرى	وسائل تقليديه: رضاعه طبيعيه	وصفات بلديه	لايستخدمن وسائل حاليا	اجمالى
< ١	—	—	—	—	—	—	—	—
١ —	٢	—	١	—	—	—	١٢	١٥
٢ —	٢٣	٤	١	٢	٣	—	٨٠	١١٣
٣ —	٤٣	٧	٣	١	٦	١	١٠٩	١٧٠
٤ —	٤٨	١	٦	١	٣	—	١١٥	١٧٤
٥ —	٤٢٧	٥٦	٤	١	٣٧	٥	٥١٤	١٠٤٤
١٠ —	٣٩١	٨٠	٣	٢	٢٠	١٠	٣٧٦	٨٨٢
١٥ —	٣٨١	١٣٠	٣	٤	٦٢	٩	٢٠٨	٧٩٧
٢٠ —	٢٩٦	٣٦	٧	١	٢١	١٣	٢١٩	٥٩٣
٢٥ —	١٣٨	٢١	٤	—	٥	٧	١٠٦	٢٨١
٣٠ +	٦٧	١٠	٢	—	—	٥	١١٦	٢٠٠
اجمالى	١٨١٦	٣٤٥	٣٤	١٢	١٥٧	٥٠	١٨٥٥	٤٢٦٩

	القاهرة الكبرى	القليوبية حضر	القليوبية ريف	كفر الشيخ حضر	كفر الشيخ ريف	البحيرة حضر	البحيرة ريف	المنيا حضر	المنيا ريف	قنا حضر	قنا ريف	الوادى الجديد
D.F.	٥٤	٤٥	٥٤	٣٦	٤٠	٥٤	٤	٥٤	٤٠	٤٠	٩	٣٥
χ^2	١١١	٥٨,٩	٤٩,١	٥٣,٨	٦٠,٦	٩٧,٦	٥٩,٨	٨٥,٩	٤٩,٩	٤٩	١١	٧٧,٤
C.	,٣٧	,٣٩	,٣٦	,٣٥	,٤٠	,٤٧	,٣٧	,٤٦	,٣٥	,٣٣	,١٨	,٦٧

١٠ ـ الاستخدام الحالى لوسائل لتنظيم الاسره طبقا لعدد الاطفال احياء

عدد الابناء احياء	وسائل حديثه: حبوب	لولب	وسائل موضعيه	واقى ذكرى	وسائل تقليديه: وضاع طبيعيه	وصفات بادبه	لا يستخدمن وسائل حاليا	اجمالى
طفل واحد	٥٨	١٣	٦	١	٢٠	١	٣٨٦	٤٨٦
طفلين	٣٢٨	٥١	١٢	٢	٣٠	٧	٤١٤	٨٤٤
ثلاثه اطفال	٤٢٧	١٢٧	٦	ـ	٣٤	٧	٢٧٠	٨٧١
اربعه اطفال	٣٤٤	٣٥	٢	٢	٢٩	٨	٢٩٣	٧١٣
خمسه اطفال واكثر	٦٦٤	١٢٣	٨	٦	٤٧	٢٧	٤٨٠	١٣٥٥
اجمالى	١٨٢١	٣٤٩	٣٤	١١	١٦١	٥٠	١٨٤٣	٤٢٦٩

	القاهرة الكبرى	القليوبية حضر	القليوبية ريف	كفر الشيخ حضر	كفر الشيخ ريف	الجيزة حضر	الجيزة ريف	المنيا حضر	المنيا ريف	قنا حضر	قنا ريف	الوادى الجديد
D.F.	٢٤	٢٠	٢٤	١٦	٢٠	٢٤	٢٠	٢٤	٢٠	٢٠	٤	٢٠
χ^2	٥٦,٩	٤٩,٤	٤١	٥٢,٣	٣٩,٤	٤٧,١	٤٠,٣	٦٦,٢	٣٠,٢	٢٣,٩	٢٤,٧	١٢٤
C.	,٢٨	,٣٧	,٣٤	,٣٤	,٣٣	,٣٠	,٣١	,٤١	,٢٨	,٢٤	,٢٦	,٤٥

١١ ـ الاستخدام الحالى لوسائل لتنظيم الاسره طبقا لعمر اصغر الابناء

عمر اصغر الابناء (بالسنوات)	وسائل حديثه: حبوب	لولب	وسائل موضعيه	واقى ذكرى	وسائل تقليديه: وضاعه طبيعيه	وصفات بلديه	لا يستخدمن وسائل حاليا	اجمالى
١ـ	٣٤٦	٣٩	٦	٤	٦٥	٦	٦٩٩	١١٦٥
٢ـ	٢٦٥	٤٧	٥	٢	٣٣	٥	٣٥٠	٧٠٧
٣ـ	٢٩٤	٣٩	٦	٢	٢١	٦	٢٣٣	٦٠١
٤ـ	٢٥٩	٤٧	٧	ـ	٢٠	٤	١٢٤	٤٦١
٥ـ	٢٠٠	٤١	٢	١	٦	٣	٨٣	٣٣٦
١٠ـ	٣٠٣	١٠٠	٣	١	٨	١٤	١٨١	٦١٠
١٥ـ	١٠٢	٢٧	٣	ـ	٦	٨	٩٤	٢٤٠
٢٠ـ	٤٤	٧	٢	١	٢	٤	٦٥	١٢٥
٢٥ـ	٨	٢	ـ	ـ	ـ	ـ	١٤	٢٤
اجمالى	١٨٢١	٣٤٩	٣٤	١١	١٦١	٥٠	١٨٤٣	٤٢٦٩

	القاهرة الكبرى	القليوبية حضر	القليوبية ريف	كفر الشيخ حضر	كفر الشيخ ريف	الجيزة حضر	الجيزة ريف	المنيا حضر	المنيا ريف	قنا حضر	قنا ريف	الوادى الجديد
D.F.	٤٨	٤٠	٤٢	٣٢	٤٠	٤٠	٣٥	٤٨	٤٠	٤٠	٨	٣٠
χ^2	١٢٢,٦	٩٣	٦٢,١	٦٤,٨	٦٦,١	١٦٩,٢	٩٣,٢	٧٣,١	٧١,٩	٣٦	٢٢,٥	١٥٦,٩
C.	,٣٩	,٤٧	,٤	,٣٨	,٤١	,٥٧	,٤٥	,٤٣	,٤١	,٢٩	,٢٥	,٦١

١٢ ـ الحمل الحالى طبقا للاستخدام السابق لوسائل لتنظيم الاسره

الاستخدام السابق	وجود حمل حالى: وجود حمل	عدم وجود حمل	عدم التأكد من وجود حمل	اجمالى
لم تستخدم وسائل قبل اخر وسيله	١٨٣	١٧٠٤	٥١	١٩٣٨
وسائل حديثه حبوب	٥	١٧٥	٤	١٨٤
لولب	١٢	٢٠٧	٧	٢٢٦
وسائل موضعيه	١	٩٥	٢	٢٤
واقى ذكرى	٣	١٨	١	٢٢
وسائل تقليديه رضاعه طبيعيه	٢	٤	٣	٩
وصفات بلديه	—	١١	—	١١
لا ينطبق	٤٠٦	١٣٦٥	٦٠	١٨٥٥
اجمالى	٦١٢	٣٤٩٩	١٥٨	٤٢٦٩

	القاهرة الكبرى	القليوبية حضر	القليوبية ريف	كفر الشيخ حضر	كفر الشيخ ريف	البحيرة حضر	البحيرة ريف	المنيا حضر	المنيا ريف	قنا حضر	قنا ريف	الوادى الجديد
D.F.	١٢	١٠	٨	١٠	١٠	١٢	١٢	١٤	٦	١٤	٦	٦
χ^2	١٨,٨	٤٧,٤	٢٤,١	١٥,٤	٢٤,٤	١٦,٣	٢٦,٢	٣٤,٩	٨,٢	١٨,٩	٤,٢	١٤,٨
C.	,١٦	,٣٦	,٤٠	,١٩	,٢٧	,٢١	,٢٦	,٣١	,١٥	,٢٢	,١١	,٣٧

مطبعة معهد التخطيط القومي
القاهرة